


Kommune

Kommunenr.

År

Instruks for utfylling av skjema og veileder for aldersbestemmelse av skutt hjort leser du på baksiden 

Valdnr.

Navn på vald

Jaktfeltnr.

Navn på jaktfelt

**SETTE DYR I ANTALL**

(Skutte dyr tas med)

Dato (ddmm)	Innmark	Antall jegere	Antall timer laget jaktet	Spissbukk	Eldre bukk	Kolle	Alle kalver	Ukjent	Sum

**SKUTTE DYR I ANTALL**

Hannkalv	Hunnkalv	Bukk 1 ½ år	Kolle 1 ½ år	Bukk 2 ½ år og eldre	Kolle 2 ½ år og eldre	Sum

Sette elg*	Okse	Ku	Kalv	Ukjent	Sum
Antall					

Navn på kontaktperson for skjema:

Sette rovdyr**	Bjørn	Jerv	Gaupe	Ulv
Antall				

Telefon:

Skjemaet sett hjort gir oss viktige opplysninger om utviklingen i hjortebestanden. Dette er verdifulle bidrag for å oppnå kunnskap om den lokale hjortebestanden. Du og ditt jaktlags observasjoner er viktige i dette arbeidet. Vær derfor nøye med å fylle ut sett hjort-skjemaet **hver dag**, også de dagene jaktlaget jakter uten å se hjort.

## Viktige punkter ved utfylling:

- Sett hjort på innmark skal føres på egen linje som en egen jaktøkt. Husk å krysse av i kolonnen «innmark».
- I kolonnen «antall timer laget jaktet» føres antall timer jaktlaget faktisk brukte til observasjon. Dersom 4 jegere har jaktet i 6 timer, skal det føres 6 timer i rubrikken «antall timer laget jaktet» og 4 i rubrikken «antall jegere».
- Med spissbukk menes bukker som har én gevirstang uten forgreininger på hver side.
- Alle direkte observasjoner av hjort skal føres, uavhengig av om hjorten er sett tidligere samme dag av samme jeger eller andre jegere i jaktlaget.
- Bare direkte observasjoner av sette dyr skal tas med og bare observasjoner gjort under ordinære jakt dager.
- Valdansvarlig må bidra til at jaktlaget fyller ut skjema hver dag.

## Sette elg

Registrering av sett elg gir forvaltningen en bedre oversikt over elgens utbredelse og bestandsstørrelse i områder hvor arten er nylig etablert eller opptrer i lav tetthet. Eget sett elg-skjema skal benyttes i områder hvor også elg jaktes under hjortejakta.

\* Her føres totalt antall elg som ble sett under hjortejakta. Bare direkte synsobservasjoner tas med.

## Sette rovdyr

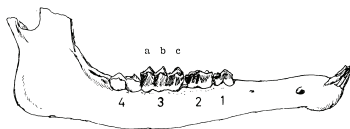
I forvaltningen av både hjortevilt og rovdyr vil det være viktig å få økt kunnskap om bestandene av gaupe, jerv, bjørn og ulv.

\*\* Her føres totalt antall rovdyr som ble sett under hjortejakta. Bare direkte synsobservasjoner tas med.

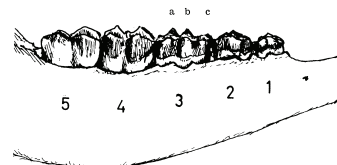
Sett hjort-skjemaet registreres fortrinnsvis på Sett og skutt, [www.settogskutt.no](http://www.settogskutt.no).

## Aldersbestemmelse av skutt hjort

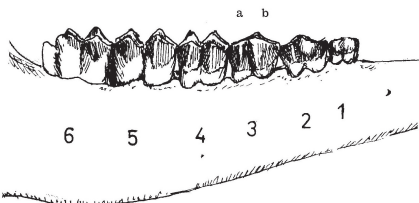
Dette skjema kan ikke brukes for andre hjortedyr.



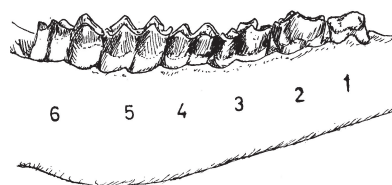
Ca. ½ år  
Hjorten har første høsten etter at den er født 4 kinntenner i hver kjevehalvdel. Den 3. kinnntannen forfra er på dette alderstrinn 3-delt (a,b,c).



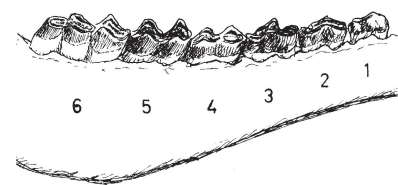
Ca. 1 ½ år  
Hjorten har andre høsten etter at den er født 5 kinntenner underkjeven. Den 3. tannen forfra er fremdeles 3-delt (a,b,c).



Ca. 2 ½ år  
Når hjorten er 2 ½ år, har den fått 6 kinntenner. Den 3. tannen forfra er nå ny og 2-delt (a,b). De tre forreste tenner er nye og uten slitasje. Tannsettet er nå fullt utviklet.



Ca. 3 ½ år  
Når hjorten er 3 ½ år og eldre, blir aldersbestemmelsen skjønnsmessig. Slitasjen på tennene er avhengig av tennenes hardhet og de næringsforhold hjorten lever under. For en 3 ½ åring er de 3 første kinntenner ubetydelig slitt.



Eldre enn 3 ½ år  
Eldre dyr (3 ½ år og eldre) kan aldersbestemmes ved sliping av tennene - som gjør at man får frem vekstsoner i tennene - på tilsvarende måte som årringer hos trær.