

Skjemaet sett elg gir oss viktige opplysninger om utviklingen i elgbestanden. Disse opplysningene er verdifulle for en god elgforvaltning. Du og ditt jaktlags observasjoner er viktige i dette arbeidet. Vær derfor nøye med å fylle ut sett elg-skjemaet **hver dag**, også de dagene jaktlaget jakter uten å se elg.

Viktige punkter ved utfylling:

- I kolonnen "antall timer laget jaktet" føres antall timer jaktlaget faktisk brukte til observasjon. Dersom 4 jegere har jaktet i 6 timer, skal det føres 6 timer i rubrikken "antall timer laget jaktet" og 4 i rubrikken "antall jegere".
- I kolonnene "ku med 1 kalv" og "ku med 2 kalver" føres bare antall kyr.
- I kolonnen "alle kalver" føres både kalver sett sammen med kyr og enslige kalver.
- Alle direkte observasjoner av elg skal føres, uavhengig av om elgen er sett tidligere samme dag av samme jeger, eller av andre jegere i jaktlaget.
- Bare direkte observasjoner av sette dyr skal tas med og bare observasjoner gjort under ordinære jakt dager.

- Valdansvarlig må bidra til at jaktlaget fyller ut skjema hver dag.

Sette hjort

Registrering av sett hjort gir forvaltningen en bedre oversikt over hjortens utbredelse og bestandsstørrelse i områder hvor arten er nylig etablert eller opptrer i lav tetthet. Eget sett hjort-skjema bør benyttes i områder hvor også hjort jaktes under elgjakta.

- * Her føres totalt antall hjort som ble sett under elgjakta. Bare direkte synsobservasjoner tas med.

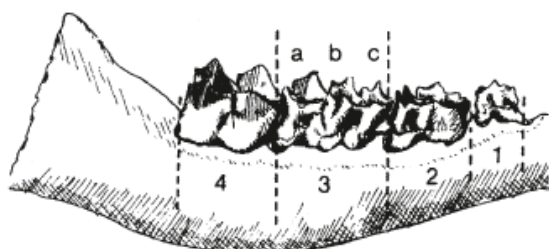
Sette rovdyr

Bestandene av de store rovdynene har i det siste økt i en del områder. I forvaltningen av både hjortevilt og rovdyr vil det være viktig å få økt kunnskap om bestandene av gaupe, jerv, bjørn og ulv.

- ** Her føres totalt antall rovdyr som ble sett under elgjakta. Bare direkte synsobservasjoner tas med.

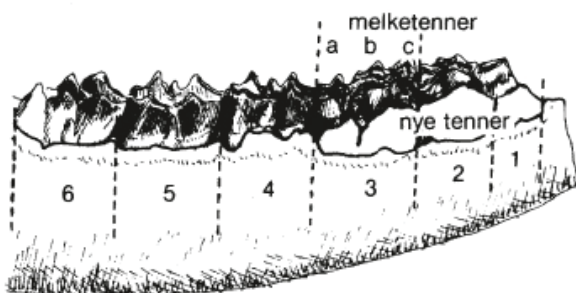
Aldersbestemmelse av skutt elg

Dette skjema kan ikke brukes for andre hjortedyr.



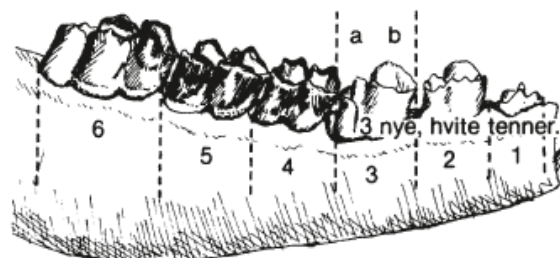
Kalv, ca. ½ år

Elgen har første høsten som kalv bare 4 kinntenner i hver kjeve halvdel (1, 2, 3, 4). De 3 første tennene er melketenner, og tann nr. 3 er på dette alderstrinn tredelt (a, b, c).



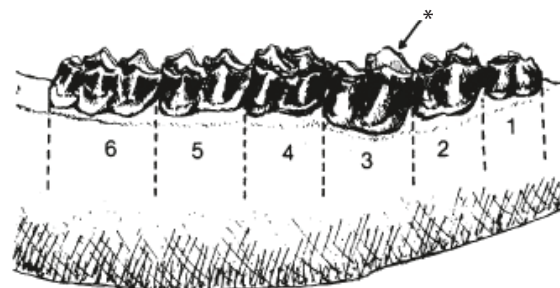
1 ½ år (seint utviklet)

Når elgen er 1 ½ år har den om høsten oftest 6 kinntenner i hver kjevehalvdel, men det forekommer særlig i september at tann nr. 6 ennå ikke er kommet opp av tannkjøttet. Da vil heller ikke de blivende tenner 1, 2 og 3 ha brutt gjennom tannkjøttet, og de gamle, slitte melketennene sitter igjen på toppen av de blivende tennene. Hvis dette er tilfelle, er tann nr. 3 fortsatt tredelt (a, b, c).



1 ½ år (tidlig utviklet)

Under gode betingelser og særlig i oktober, er det normalt at 1 ½-åringen har 6 synlige kinntenner og at de 3 forreste er nye og hvite. Tann nr. 3 vil da være todelt (a, b).



2 ½ år og eldre

Når elgen er 2 ½ år og eldre blir aldersbestemmelsen mer skjønnsmessig etter denne metode. Hos en 2 ½ åring er de 3 første kinntenner ubetydelig slitt,* men det avhenger noe av næringsforholdene. Alle dyr kan imidlertid aldersbestemmes nøyaktig ved snitting av tannrota, og en får fram årringer som hos et tre.