




ØYSTRE SLIDRE FJELLSTYRE

ÅRSMELDING 2020



INNHOOLD

fjellstyre og administrasjon	2
virksomhet	3
oppsyn og tilsyn	4
tjenestesalg og oppdrag	4
NOU - ny fjellov	5
reinbeite	5
støl, beite og tilleggsjord	6
organisert beitebruk	8
informasjon	9
fjellstyrets bygninger	9
friluftsliv – tilrettelegging	9
verneområder	10
fjellstafetten	11
Flye 1389	11
Fjellstyrene 100år	12
fiske	13
tilskudd	17
rekruttering	17
småviltjakt	17
jakt på storvilt	24
økonomi	25



FJELLSTYRET

Fjellstyret er et frittstående organ både økonomisk og administrativt. Fjellstyret velges av kommunestyret og følger kommunevalgperioden. Funksjonstiden for fjellstyret er 4 år.

Kommunestyret skal sørge for at jakt-, fiske- og friluftsjakter er representert i fjellstyret. I tillegg skal minst 2 medlemmer, med varamedlemmer, ha allmenningsrett som jordbrukere.

Fjellstyret har følgende sammensetning for perioden 2020-2023:

		Vara:
Leder	Tor Skattebo	Kristin Krogvold Fystro
Nestleder:	Bente Oxhøvd	Tor Erik Grønolen
Styremedlem	Ole Kristian Oldre	Ole Birger Skrebergene
Styremedlem	Stine Schlytter	Pål Lundby
Styremedlem	Nicolay Flaaten	Bjarne Budal



I 2020 hadde vi en stopp ved *Buatjednbue* da vi hadde den årlige befaringsdagen sammen med *Statskog*. *Grade-stokken* viste nesten 30 grader. Fjellstyremedlemmene tok likevel på seg ulljakkene til ære for fotografen., men t-skjorter står på ønskelista.

Bak fra venstre; Ole Birger Skrebergene, Tor Skattebo, Stine Schlytter, Nina Thon, Ivar Skattebu. Foran; Anne Frugård, og Borghild Simengård fra *Statskog*.

Bente Oxhøvd og Ole Kristian Oldre, var ikke tilstede på befaringen. Nicolay Flaaten har tatt bildet.

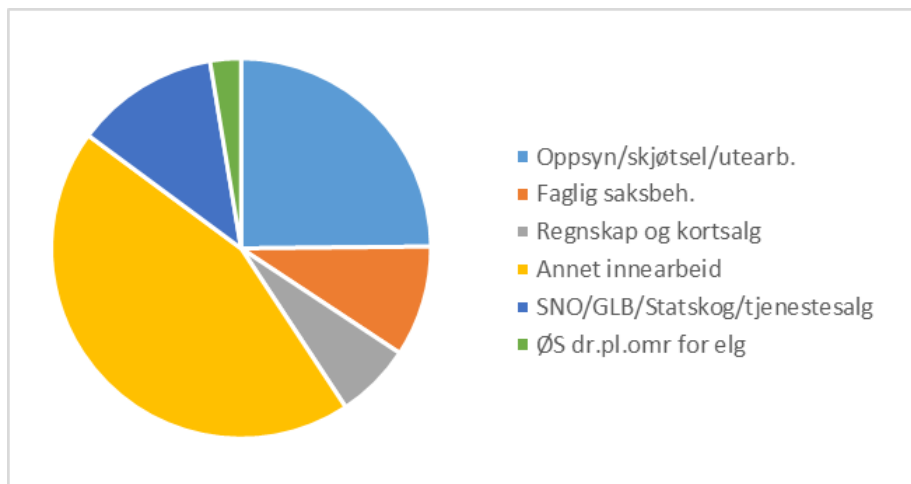
Ansatte

Fjellopsyn/daglig leder 100 % stilling	Anne Frugård
Sekretær 70 % stilling	Nina Thon
Sesongoppsyn: 100 % i perioden 1.6.-31.10.	Ivar Skattebu

Fjellstyrets administrasjon har kontor i 2. et. på Tingvang.

På grunn av utearbeid og møter mm. har vi ikke faste kontor-dager. Derfor er det best å avtale med oss på forhånd hvis du vil være helt sikker på å treffe noen på kontoret.

Nina Thon fikk økt sin stillingsprosent fra 50 % til 70 % i 2020. Noe av denne økningen er knyttet opp mot tjenestesalg. Nina har bl.a. sekretærfunksjon og regnskap for Fjellstyrene i Oppland, og regnskap for Fisking i Valdres.



Av totalt **3.959** arbeidstimer for alle ansatte, fordeler arbeidet seg slik:

VIRKSOMHET

Det har vært avholdt 7 fjellstyremøter og 1 felles befaring. Det er behandlet 30 fjellstyresaker, 4 delegerte saker og gjennomgått 221 referatsaker.

Fjellstyret har i 2020 deltatt i følgende fora:

- Langsua Nasjonalpark med tilhørende verneområder.
- Årlig oppsummeringsmøte for beitebruken i fjellet. Foruten kommunen og fjellstyret, deltar alle beitelagene, produsentlaget, sau- og geitavlslaget, mattilsynet, nasjonalparkforvalterne og det kommunale rovviltjaktlaget.
- Årlig fagsamling for ansatte i fjellstyrene var i 2020 på Gardermoen. Samme sted var det også en samling for nyansatte, og samling for daglige ledere med personalansvar.
- Kurs for nye fjellstyremedlemmer.
- Digitalt årsmøte for "Fjellstyrene i Oppland sitt settefiskanlegg" (FOSA).
- Digitalt årsmøte for "Fjellstyrene i Oppland».
- Øystre Slidre Driftsplanområde for hjortevilt. Et organ for forvaltning av elg og hjort i hele Øystre Slidre. Faste møter gjennom året, noe redusert møtevirksomhet i 2020.
- "Fisking i Valdres".
- Felles møte mellom ansatte i Øystre og Vestre Slidre fjellstyre, og politiet i Innlandet og i Valdres.



Fjellstyret har vært arrangør/medarrangør på følgende opplegg i 2020:

22.– 23. september var valgfagelever ved ØSUS på sin årlige overnattingstur ved Vinsteren. I tillegg skulle elever og ledsagere prøvd seg på rypejakt.

I 2020 ble Stølsveka utsatt til høstferien, og 6. oktober var fjellstyret var medarrangør på Øystre Slidre kommune sitt arrangementet. Vi hadde et opplegg som vi kalte «Junior fjelloppsyn», og vi brukte dagen bl.a. til rydding av sti, brenning av kvist, fisking, mat på bål, spikking og natursti. Været var litt grått og ingen fikk fisk, men det var en glad gjeng unger likevel.

Den planlagte «jaktcampen» 16.-18. oktober ble avlyst pga for få påmeldte. **Jaktcamp**/introjakt er et samarbeid mellom Øystre Slidre jff, Oppland jff og fjellstyret.

FJELLOPPSYN- OG TILSYNSVIRKSOMHETEN

Fjellopsynets arbeidsoppgaver er svært sammensatte og allsidige. I tillegg til å iverksette forvaltnings, og skjøtseltiltak innen statsallmenningen, er det oppsynets oppgave å drive tilrettelegging og vedlikehold av tiltak, informasjon, tilsyn, forebyggende virksomhet og kontroll.

I 2020 var oppsynet 983,5 timer i felt. Alle ansatte har begrenset politimyndighet.

Oversikt over antall personer som er kontrollert, anmeldt og saker oppgjort på stedet (OPS):

	Kontrollerte personer	Anmeldte/ rapporterte saker	OPS
Småviltjakt	61	0	3
Storviltjakt	34	0	0
Fiske	138	9	10
Motorferdsel	6	1	1
Verneregler	0	0	0
Annet	2	0	4
SUM	241	10	18

OPS (oppgjort på stedet), er mindre brudd på regelverket, der reaksjonen er en advarsel.

TJENESTESALG OG OPPDRAG

Fjellstyret har påtatt seg oppdrag og driver tjenestesalg etter avtale med flere parter:

- Sekretariat og faglig ansvar i Ø. Slidre driftsplanområde for elg og hjort.
- Statens naturoppsyn (SNO) i sammenheng med sporing av jerv, og oppsyn/tiltak/skjøtsel i følgende verneområder; Langsua nasjonalpark, Haldorbu landskapsvernområde, Kjølaåne naturreservat og Sanddalstjeden naturreservat.
- Etter avtale påtar fjellstyret seg praktisk gjennomføring med utvisning av ved i statsallmenningen på vegne av Statskog. Normalt er dette et ansvar som påligger et allmenningsstyre, men dette finnes ikke i Øystre Slidre, dermed har grunneier ansvar for skogen.
- Glommen og Laagens brukseierforening. Gjennomføring av stamfiske, levering av rogn og organisering av pålagt fiskeutsetting i Vinstre.
- Etter avtale med Langsua Nasjonalparkstyre har fjellstyret hatt ettersyn med toalettanlegget på Storeskag. I 2020 var det behov for noen koronatilpasninger for å gjøre det trygt å bruke for alle.
- Sekretærfunksjon for Fjellstyrene i Oppland
- Regnskap for Fisking i Valdres



13. og 14. oktober 2020 klippet og brant vi brisk ved Haldorbue i Haldorbu landskapsvernområde. Jobben gjorde vi på oppdrag fra Langsua nasjonalparkstyre.

På toalettanlegget på Storeskag var det bl.a. behov for spritautomat og informasjonsplakat om smitte pga Covid-19.




Revisjon av statsallmenningslovverket

Regjeringen oppnevnte et lovutvalg i 2016. Utvalget har 12 medlemmer som ledes av høyesterettsdommer Karl Arne Utgård. Daglig leder i Norges fjellstyresamband Jan Borgnes representerer fjellstyrene i utvalget.

Utvalgets mandat var i første rekke å ta sikte på forenklinger i lovverk og administrasjon av statsallmenningene, og vurdere om det er hensiktsmessig å utarbeide en samlet lov, dvs å samle fjelloven (av 1975) og statsallmenningsloven (av 1992) i en felles lov. Hovedfokus skulle likevel være på full gjennomgang av fjelloven. De sentrale rettsprinsipper i allmenningsretten skal videreføres (fjelloven § 2).

Utvalget la fram NOU om ny fjellov 22. juni 2018. Fjellstyret fikk den på høring fra Norges Fjellstyresamband med frist 20.februar 2019. Etter det vi kjenner til er det ikke skjedd noe vesentlig i det videre arbeidet i 2020.



REINBEITE

Allmenningen brukes som høst-, vinter- og vårbeite av Vågå tamreinlag A/L nord for Vinstre, og Fram Reinlag sør for Vinstre. Til sammen beiter ca 4-5000 vinterrein i disse områdene.

- ⇒ Beiteavtale med Fram Reinlag gjelder for perioden 2010-2020.
- ⇒ Beiteavtalen med Vågå Tamrein AS gjelder for perioden 2014-2024.



STØL, BEITE OG TILLEGGSJORD

Utvising av arealer

" Forskrift til Fjellogen om støl og tilleggsjord m.m. i statsallmenning" (stølsforskriften), regulerer bl.a. utvisning av arealer til jordbruksdrift i statsallmenningen. Det er særlig to bestemmelser som er aktuelle i den sammenheng:

§ 5 om utvising og inngjerding av beite og natthavning

§ 20 om utvising av tilleggsjord til dyrking eller kulturbeite.

Fjellstyret avgjør søknader etter at Statskog og kommunen har hatt saken til uttale. Statskog skal gi tillatelse til inngjerding.

Fjellstyret har behandlet følgende sak vedr. tilleggsjord og beite:

Sak 3/2020 Søknad om tilleggsjord til 53/1/379. Stølsbruker søker om 2daa mellom sitt eget stølsjorde og veien. Fjellstyret vedtok at eksisterende stølsareal utvides i stedet for at arealet utvises som tilleggsjord.

Sak 26/2020 Støl 53/1/374 på Tansberg til Rødningen gnr 45/16, oppfølging av sak 13/2020. Med hjemmel i seterforskriften § 5 viser fjellstyret ut det frilagte stølsjorde til «Rødningen» gnr 45/16 på Tansberg som beite til «Bråten» gnr 48/4. Arealet som vises ut tilsvarer det arealet som pr i dag er inngjerdet som stølsjorde.

Bygging på støler

"Stølsforskriften regulerer hva som kan bygges på en støl. Det er et klart skille mellom støler som defineres å være i bruk, og støler som ikke er i bruk i sammenheng med drifta på garden:

§ 10 regulerer bygging på støler i bruk. Fjellstyret avgjør søknadene, og skal ta stilling til bebyggelsens omfang, standard m.m. Behovet skal vurderes ut i fra drifta på garden/stølen. Statskog og regionale kulturmyndigheter skal ha alle saker til uttale. Alle byggesaker skal behandles av kommunen (plb), i etterkant av behandling etter Fjellogen.

§ 11 regulerer bygging på støler som ikke er i bruk. På disse er det bare tillatt med ordinært vedlikehold.

§ 15 regulerer bygging på støler som er lagt i det fri. Statskog avgjør byggesaker i samråd med fjellstyre

Fjellstyret har behandlet følgende saker vedr. bygging på støler:

Sak 4/2020 Støl 53/1/379 Søknad om å bygge nytt sel på Etnlie.

Stølsbruker søker om å rive eksisterende sel og erstatte dette med et nytt og større sel. Fjellstyret vil legge til rette for aktive stølsbrukere som satter på mjølkedrift på stølen og godkjenner at eier får bygge nytt sel som omsøkt. Størrelsen på det omsøkte selet er 146,8 m², og det blir det største selet i Øystre Slidre Statsallmenning.

Bilde fra eksisterende fra støl 379 bilde fra 2003.



Sak 5/2020 Støl 53/1/376 søknad om utskifting av kokhus/skåle til Hovimarken 45/24 ved Tansberg. Stølsbruker søker om å rive eksisterende uthus og erstatte dette med et noe større kokhus/skåle. Fjellstyret godkjenner oppsetting av nytt uthus, men ikke kokhus/pipe siden det ikke lenger er mjølkedrift på stølen.

Retten til allmenningsbruk, § 2 i fjellov

Allmenningsretten i statsallmenningen er knytta til jordbrukseiendom i bygda. Retten kan bare utnyttes i sammenheng med jordbruksdrift på gården og så lenge eiendommen drives som jordbruk. Om gårdsdrifta legges ned og jorda tas i bruk til formål utenom jordbruk, eller om gården ved for eksempel jorddeling mister så mye av jorda at den ikke lenger kan regnes som en jordbruksmessig enhet, vil gården miste sin allmenningsrett. Retten til å ha støl er en del av allmenningsretten. Fjellstyret har ansvar for å vurdere disse forhold jf § 2 i fjelloven.

Fjellstyret har ikke vurdert noen støler etter § 2 i fjelloven i 2020.

Støler og tilleggsjord ”i bruk” og ”ikke i bruk”

Fjellogen § 22 har klare regler for når en støl eller tilleggsjord faller i det fri: ”Rett til oppteken setervoll og tilliggjande kulturbeite fell bort: 1. Ved oppgjeving utan atterhald. 2. Når setra i eit samanhengande tidsrom av 20 år ikkje har vore i bruk som seter.” Stølsforskriftens § 9 har bestemmelser om når en støl skal regnes for å være i bruk.

Tilleggsjord som ikke er knytta til en støl faller i det fri: 1. Ved oppgjeving utan atterhald. 2. Når tilleggsjorda i 5 år samanhengande ikkje har vore i bruk.

Fjellstyret er pålagt å føre kontroll med støler og tilleggsjord, om de er i bruk/ikke i bruk, eller falt i det fri. Denne gjennomgangen skal skje minst hvert 10. år, og skal dokumenteres. Fjellstyret gjennomførte en fullstendig stølsregistrering i 2000/2001. I 2010 gjorde fjellstyret vedtak om å starte en gjennomgang for å avklare status på de stølene i statsallmenningen som i lang tid har vært ute av bruk i sammenheng med drifta på garden. I 2011 ble mange stølseiere tilskrevet og orientert om hvilke opplysninger fjellstyret har registrert på den enkelte støl. Fjellstyret følger opp saker om frilegging, i tilfeller der det for eksempel søkes om bygging, eller annen aktivitet på stølen som trenger godkjenning. I denne sammenheng må fjellstyret følge forskrift om seter og tilleggsjord i statsallmenning.

Etter forskriftsendring i 2014 lyder § 9 i seterforskriften slik: ”Blir setervollen hausta, anten til eige bruk eller for sal, eller gjerda inn og nytta til beite som ein del av den jordbruksmessige drifta på eigedomen som setra ligg til, vil setra vere «i bruk» i høve til § 22 i fjellova.”

Fjellstyret har i 2020 ikke vurdert noen støler etter § 22 i fjelloven.

I sak 29/2018 vedtok fjellstyret at **støl 53/1/374** var falt i det fri jf § 22 i fjelloven. Stølsbruker klagde på vedtaket, og det ble en klagebehandling som først ble behandlet i fjellstyret (sak 35/2018), og som deretter ble sendt videre til Landbruksdirektoratet. Den 2. april 2020 kom det endelige vedtaket fra Landbruksdirektoratet der Fjellstyret fikk medhold. Det vil si at vedtaket i sak 29/2018 er gyldig, og i det vedtaket står det bl.a. at Fjellstyret vil ta stilling til eksisterende bebyggelse på stølen og stølsjordet etter å ha vært på befaring på barmark. **Sak 13/2020 er en oppfølging av sak 29/2018. I vedtaket anbefaler Fjellstyret at Statskog gir eier tillatelse til å ha husa på stølen stående uten avgift for 10 år om gangen, jf § 13 i stølsforskriften.** Fjellstyret lyser stølsjordet ledig for jordbrukere.

Grunndisponering, § 12 i fjellov

Mange saker i statsallmenningen avgjøres av Statskog SF som grunneier men fjellstyret skal ha mulighet til å komme med uttale.

I Fjellovas §12 står bl.a.: ”Iverksetjing av grunndisponeringstiltak – herunder tiltak som gjeld vassdrag – i statsallmenning kan berre skje når det ikkje medfører vesentleg skade for nokon som har bruksrett, og under omsyn til prinsippa for naturvern. Om eit tiltak vil medføre vesentleg skade for bruksrettar vert avgjort ved skjøn.

Grunndisponeringstiltak kan berre føretakast av departementet eller med løyve frå departementet, med mindre anna er særskilt fastsett. Før departementet tek avgjerd skal fjellstyret og i tilfelle allmenningsstyret ha hatt høve til å kome med fråsegn i saka.

I 2020 har fjellstyret hatt følgende saker til uttale ut ifra §12:

Sak 14/2020 Støl 53/1/374 Uttale til søknad om uthus. Fjellstyret har tidligere behandlet sak om å legge stølen i det fri jf § 22. Under forutsetning av at det knyttes vilkår til oppføringen mener Fjellstyret at bør det kunne gis tillatelse til uthuset det er søkt om.

Sak 15/2020 Fritidsfeste 53/1/91 på Vassklepp. Uttale om gjerde/el-gjerde. Fjellstyret er positive til gjerde, men uttaler at det må være et krav at det bare benyttes trematerialer i gjerdet.

Sak 17/2020 Sikteskive Skaget. Fjellstyret var positive til at det kunne settes opp en sikteskive på Skaget under forutsetning av estetisk utforming og godt vedlikehold.

Sak 19/2020 Fritidsfeste 53/1/726 i Blilie. Fjellstyret har gitt uttale til søknad om gjerde.

Sak 20/2020 Fritidsfeste 53/1/267 på Rabalen. Fjellstyret har gitt uttale til søknad om gjerde.

Sak 22/2020 Søknad om bygging på frilagt støl 53/1/501. Fjellstyret har tidligere behandlet sak 9/2017 om å legge stølen i det fri jf § 22, og stølsbruker har fått erklæring fra Statskog om å ha bebyggelsen stående i 10 år av gangen jf seterforskriftens § 13. Eier søker om å rive eksisterende sel på ca 34 m² og bygge nytt større sel på ca 55 m² pluss overbygd inngangsparti på ca 2,5 m². Fjellstyret går inn for at eier får tillatelse til å gjennomføre riving av selet, og erstatte dette med nybygg på noen vilkår.

Sak 23/2020 Naust 588 ved Tansberg. Fjellstyret anbefalte at naustet ikke skilles fra gården Haugen 45/26.

Organisert beitebruk

Noen frostnetter i juli ga utslag i dårligere kvalitet på gras- set mot slutten av beite- sesongen. Dette la mjølkepro- duserne spesielt godt mer- ke til fordi det ga lave ureamå- linger i melka.

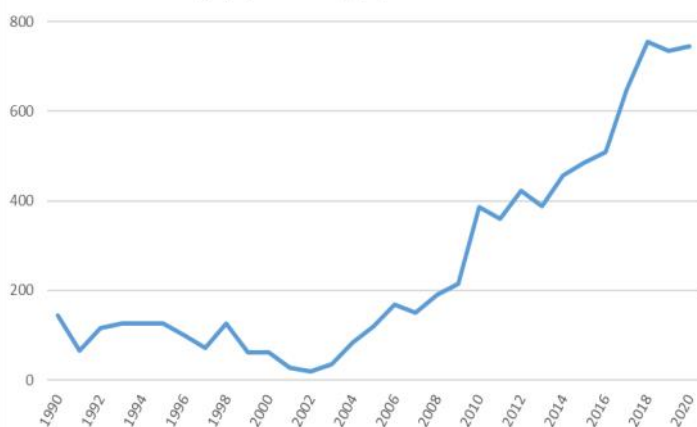
Slaktestatistikken til Nortura viser noe bedre vekst enn i fjor, og samlet sett en litt over middels beitesesong produksjonsmessig vurdert. En bortimot normalsesong ang. tap. Lite tap i Mellane, større tap i visse områder i Skaget Bitihorn og Haldorbu. Størst tap lengst ifra veg.



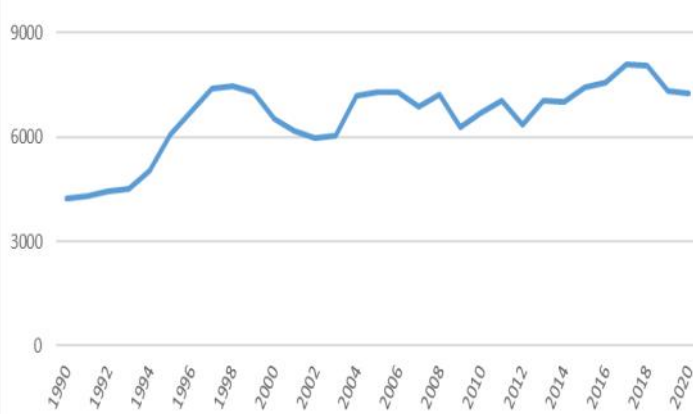
Beitelag	Sleppt storfe/ungdyr	Sleppt sau/lam	Tapt sau/lam på beite i % (antall)
Skaget-Bitihorn	433	3.284	2,8 % (93)
Haldorbu fellesdrift	45	1.228	4,0 % (49)
Mellane	267	2.747	2,1 % (57)
SUM	745	7.259	2,7 % (199)

Krøter på beite ved Veslevatn.

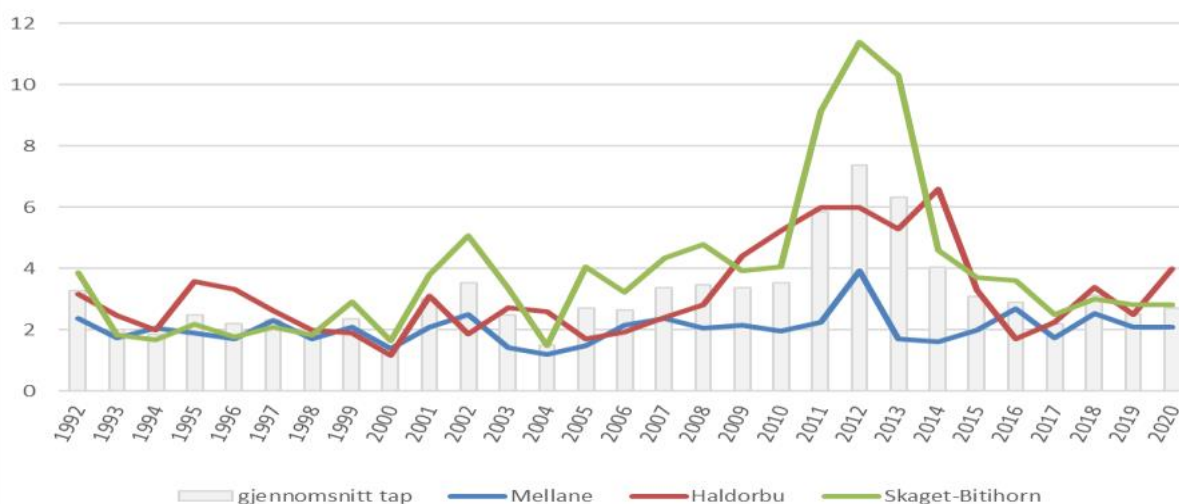
Ungdyr/storfe sleppt på utmarksbeite



Sau sleppt på utmarksbeite



Prosent tap av sau på beite, fordelt på sankelag



Alle tall er hentet fra "organisert beitebruk" og gjelder hele Øystre Slidre kommune.

INFORMASJON

Mye av fjellstyrets informasjonsarbeid skjer fra fjellstyrekontoret og ute gjennom kontakt mellom fjelloppsynet og brukere av allmenningen. I tillegg informerer fjellstyret gjennom:

- Oppslag på informasjonstavler ved alle innfartsveger til allmenningen.
- Turkartet og brosjyrer om småviltjakt og fritidsfiske.
- Årsmeldingen som sendes en rekke instanser både i og utenfor kommunen. I tillegg legges den ut på Tingvang, Sebu Bil og Bensin, Coop Rogne og Heggnes og på turistinformasjonen på Beitostølen.
- Fjellstyret har laget en infobrosjyre om mulighetene allmenningen har for å drive jakt- fiske og friluftsliv. Denne er spesielt rettet mot ungdom i Øystre Slidre.
- Fjellstyret har egne nettsider: www.oystre-slidre-fjellstyre.no Her blir det lagt ut aktuelle saker/info fortløpende. I tillegg blir alle fjellstyresaker og referatsaker lagt ut for innsyn. Dette er en svært viktig informasjonskilde for fjellstyret.
- Fjellstyrets fiskeguide ble lansert i 2018, og oppdateres litt hvert år. Den finnes kun i elektronisk utgave, og du kan finne den på hjemmesidene våre.
- Øystre Slidre fjellstyre har sin egen Facebook side, og der når ut til mange på en ny måte.
- Fjellstyret er også å finne på internettportalen www.inatur.no. Dette er et fellesprosjekt mellom Norges Fjellstyresamband, Norges Skogeierforbund, Statskog og Norges Jeger- og fiskerforbund. Utleie av Båtjedbua, Titrebue, båten ved Tansbergfjorden, mesteparten av fiskekortsalg, samt jaktkortsalg, foregår på Inatur.

FJELLSTYRETS BYGNINGER

Fjellstyret har 5 buer som er åpne for allmenningen og godt egnet til å brukes hele året. De er små og har enkel standard. Det kjøres inn ved, forbruksutstyr og det er propan til matlaging. Det skiftes sengetøy en gang i året. Det utføres årlig vedlikehold på buene etter behov, og i 2020 ble de fleste utedoenene tømt. Det er frivillig betaling på de åpne buene, og dette er lettere nå fordi vi har fått VIPPS.

Fjellstyret har også 2 hytter som brukes av fjellstyrets ansatte under arbeid (Telegrafbue ved Heimdalsmunnen og Sanddalsbue ved Vinstre).

Båtjedbue leies ut via www.inatur.no. og skal vi tro hytteboka er gjestene fornøyde. Det er ei veldig trivelig og praktisk bu med sengeplass til 6 personer, og solcelleanlegg. Vi hadde 92 ordinære utleiedøgn i 2020, det er 9 flere døgn enn i 2019. I tillegg ble hytta leid ut i fem 5 dagers perioder til småviltjegere.

Det innerste rommet i Titrebue ble leid ut 13 døgn i 2020, det er nesten en dobling fra 2019. Den åpne delen av bua er fortsatt åpen som før.

FRILUFTSLIV – TILRETTELEGGING

Fjellstyret har i en årrekke, gjennom forskjellige tiltak lagt til rette for folk flest. Vi har bl.a.;

- 5 åpne buer og 2 gapahuker.
- 3 båter til fri bruk. Ved Rjupetjednet, Stortjednet (Skreddalen) og Stortjednet (Skaget)
- Vi har en utleiebåt, og denne ligger ved Tansbergfjorden. Den ble leid ut 36 døgn i 2020.
- Tilrettelagt fiskeplass ved Skåltjednet
- 3 steder der det er lagt til rette for bading. I 2020 fikk både Trollåstjednet og Veslevatn en oppgradering.
- Rasteplasser langs vegnettet
- Plassering av vadestaver ved noen naturlige vadeplasser.
- Rydding og klopplegging av eksisterende stier.



Båten ved Rjupetjednet er populær.



De fleste utedoenene ble tømt i 2020, her fra dooen ved Veslevatn.



I 2020 bygde vi flere nye benker ved Trollåstjednet.

VERNEOMRÅDER I STATSALLMENNINGEN

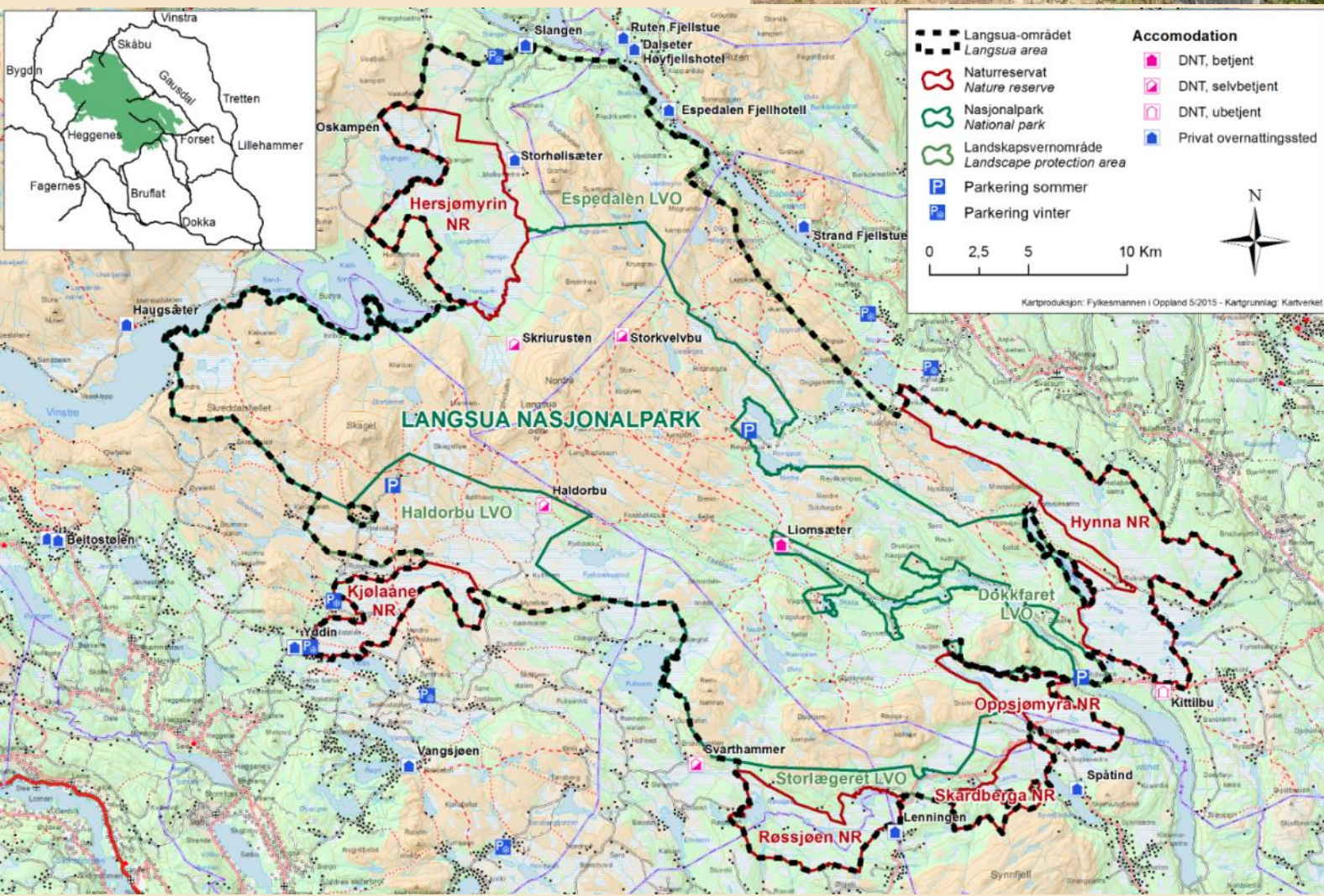
Regjeringen opprettet Langsua nasjonalpark med omkringliggende verneområder i mars 2011.

Totalt er det vernet 1000 km². Av dette ligger 200 km² i Øystre Slidre statsallmenning.

For alle verneområder opprettet med hjemmel i naturmangfoldloven skal det utarbeides forvaltningsplan.

Forvaltningsplaner for verneområder skal være et praktisk hjelpemiddel til å opprettholde og fremme verneformålet, samt sørge for at en unngår tilfeldige enkeltavgjørelser som kan være uheldige for verneverdiene. Forvaltningsplaner skal samtidig sikre en enhetlig forvaltning av verneområdet ved å gi konkrete retningslinjer om bruk, informasjon, skjøtsel, tilrettelegging mv.

Forvaltningsplanen var ute til høring høsten 2019, og Øystre Slidre fjellstyre behandlet sin høringsuttale i fjellstyresak 24/2019. Det kom inn 45 uttalelser, og nasjonalparkstyret har gjort endringer i planen. Forvaltningsplanen ble i 2020 oversendt Miljødirektoratet for godkjenning.



Fjellstafetten

Fjellstafetten er et samarbeid mellom ØS Fjellstyre og ØS Kommune som startet i 2002. Hovedmålet var å få folk ut på tur og bli kjent i fjellet. Målet for hver tur er en topp eller et høgdedrag.

I 2020 var Fjellstafetten, som så mye annet, annerledes pga COVID-19. Kassene med bøker ble byttet ut med en kode til å skrive i brosjyren. Kodene var ute i perioden 24. juni til 11. oktober 2020, men noen av kodene ble satt ut allerede 11. juni. Informasjon om hvilke topper som var klare ble publisert på «Fjellstafetten i Øystre Slidre» på Facebook.



Skarvemellin er eit av turmåla i år, her frå vestsida. Foto: Tor Harald Skogheim

Turmål i 2020:

1. Skarvemellin
2. Høgd sør for Midtre Saur
3. Perstølshaugen
4. Rabalsmellin
5. Robølshevda
6. Kjølafjellet, start heimre Kjøllastølen
7. Kringlehøgde
8. Svoloberget
9. Gravolskampen
10. Fisketjednuten
11. Øystre Rasletinden
12. Heimdalsbrynadn

Det var ingen uttrekkspremier i 2020 siden det ikke var noen bøker å trekke vinnere fra. Men som tidligere år, var det premiering av alle som leverte et registreringskort der det er loggført besøk på minst 10 topper på en sesong. 470 personer gjorde dette i 2020, disse fikk "Fjellstafett-kopp" med motiv fra Skarvemellin.

I tillegg blir det delt ut egne t-skjorter til de som har gått 10 turer i hhv. 5 år, 10 år og 15 år.

Fra 2018 har det vært premiering av 5 og 10 topper på en dag, men i 2020 hadde vi bare premiering for 10 topper på en dag. Fire stk gikk 10 topper på en dag fikk «ti-på-ein-dag» sports t-skjorte med gullskrift.

Skolene og barnehagene i Øystre Slidre har en egen konkurranse om hvilke skole/barnehage som har elever som går mest fjellstafetturer. Lidar Skule og Rogne barnehage var vinnere også i 2020. Opplegget er en årlig suksess med svært god respons.

FLYE 1389




I 2020 fikk vi et nytt landemerke på Valdresflye i Øystre Slidre statsallmenning.

Bygget med kafé og toalettanlegg ligger langs den nasjonale turistvegen på Valdresflye, og ble åpnet 2. juli 2020.

Bygget inngår i prosjektet Nasjonale Turistveger, det er tegnet av Knut Hjeltnes og eies av Statens Vegvesen.

Flye 1389 drives av ekteparet Anne Taagvold og Marius Haugaløkken som er vertskap på DNT's turisthytte Gjendesheim.

Vi gratulerer med nytt bygg og ønsker lykke til med driften!



100
FJELLSTYRENE
ÅR
1920-2020

I 2020 ble Fjellstyrene 100 år i 2020, og inviterte til skattejakt i fjellet.

Skattejakt i fjellet

I 2020 blir fjellstyrene 100 år. Det feires Øystre Slidre fjellstyre og Vestre Slidre fjellstyre med skattejakt, der premien er gratis fiske i 100 år.

LINN HELENE LARSEN
linn.helene.larsen@stilla-vaalder.no

ØYSTRE/VESTRE SLIDRE: Fjellstyrene i Norge feirer 100-årsjubileet med å invitere hele Norges befolkning med på skattejakt. I alle statsallmenningene i landet blir det nå lagt ut 100 gavebokser, og de som er så heldige å finne en av gavene vinner altså et fiskekort som varer livet ut.

Kun skjedd én gang før

– Det er en fantastisk fin gave, og spesielt i disse tider. Den syns vi det er veldig stas å få være med på å gi, sier Kenneth Monsen, fjelloppsyn i Vestre Slidre fjellstyre.

– Det er bare gitt én slik gave tidligere som jeg vet, og den gikk til Viggo i Vassfina til oppbyggers på grunn av reklameeffekten som «fishing i vælders» sangen ga på 90-tallet, forteller Monsen.

Viggo fikk da et tilsvarende livstidsfiskekort for «fishing i Vælders».

Hinter fortløpende

– Nå har vi lett og lett og lett etter gode glasser å gjemme «skattene», og det blir spennende å se hvor fort den blir funnet. Om den ikke blir funnet med en gang, kommer vi til å



SKATTEJAKT: Sesongoppsyn i Vestre Slidre Fjellstyre, André Hemsing, viser fram fjellstyre-gaven som nå er gjemt i Vestre Sldres statsallmenning, som kan sikre en heldig finner en premie som etter alle solemerker vil vare livet ut. PS! Du finner ingen hint i bildet, skatten ligger på et annet kort sted.

FOTO: VESTRE SLIDRE FJELLSTYRE

legge ut hint på facebook- og hjemmesiden vår fortløpende, sier Monsen, som gir kanskje et ærlige hint når han sier at han tror det vil være uger som finner gaveboksen i Vestre Slidre.

Men fjellstyrene understreker at skattejakt er for absolutt alle, i alle aldre.

– Det er det som er så fint!

– De eneste som ikke kan være med er vi som vet hvor boksen er. I Vestre Slidre er det meg og Harald (Ramsen, fjelloppsyn, journ.ansm.), så vi får

ikke være med – og ikke familiene våre heller. Men vi vet ikke hvor boksen er hen i Øystre, og de i Øystre Slidre Fjellstyre vet ikke hvor den i Vestre er, forteller Monsen.

På www.fjellstyre-gaven.no kan man følge med på hvor boksene er lagt ut, og hvilke bokser som blir funnet gjennom sommeren.

Fjelloven 100

Fjellstyrene forvalter alle våre statsallmenninger og for 100 år

siden, i 1920, kom Fjelloven, som regulerer folks bruk av allmenningene. Disse store naturområdene har siden den første nordmann, vært et spisskammers for befolkninga. Her har man hentet ressurser i flere tusen år og fjellet har alltid vært viktig for folk i fjellbygdene. I 1920 kom endelig loven som blant annet beskytter befolkningens bruksrett av områdene. I sommer forventer man stor innrykk av nordmenn på ferietur. Med 130 hytter og flere tu-

sen fiskevann vil nok statsallmenningene bli mye besøkt av ivrige fiskere på jakt etter gaveboksene, skriver Fjellstyrene på sine nettsider.

– Fiske er populært hos fjellstyrene og svært mange bruker fjellstyrenes tilbud. Årlig selger fjellstyrene ca. 70.000 fiskekort. God tilrettelegging, tilgjengelig informasjon og rimelige priser, gjør fjellstyrenes tilbud attraktive, forteller daglig leder i Norges Fjellstyreband, Jan Bognes på nettsida.

Fjellstyrene ville gjøre noe utenom det vanlige for å invitere befolkningen med på feiringen. På fjellstyre-gaven.no kunne man følge med på hvor boksene er lagt ut, og hvilke bokser som blir funnet gjennom sommeren.

Fjellstyrene forvalter alle våre statsallmenninger og for 100 år siden, i 1920, kom Fjelloven, som regulerer folks bruk av allmenningene. Disse store naturområdene har siden den første nordmann, vært et spisskammers for befolkningen. Her har man hentet ressurser i flere tusen år og fjellet har alltid vært viktig for folk i fjellbygdene. I 1920 kom endelig loven som blant annet beskytter befolkningens bruksrett av områdene.

Det ble laget en jubileumsfilm som du kan se her:
www.vimeo.com/447488313

Vi syntes selv at vi hadde gjemt gaveboksen passelig godt mellom noen tuer med lyng ved et av våre 80 fiskevann i statsallmenningen. Men i løpet av noen dager fikk vi en vi en vinner!

Gro Beate Bortne hadde vært på fisketur hele dagen sammen med mannen sin, og de skulle bare ta et par kast i dette vannet før de avsluttet for dagen. Dermed ble hun den heldige finneren av fjellstyre-gaven i Øystre Slidre, og hun kan fiske gratis hos oss resten av livet.

Gro Beate hadde hørt om fjellstyre-gaven men hun hadde ikke sett for seg å finne en av dem. Som en ekstrapremie fikk hun med seg turkartet vårt slik at hun kan utforske allmenningen fra nord til sør. Vinneren har hytte i Steinsetbygde i Etnedal, og har kort vei til fisketurer i Øystre Slidre.

Vi gratulerer!

Gro Beate Bortne, som har hytte i Etnedal, fant 100-årgaven fra Øystre Slidre Fjellstyre. Hun vant gratis fiske i statsallmenningen i 100 år.





FISKE

Foto: Knut Jørstad

Totalt ble det solgt 2.556 fiskekort i 2020, inkludert 72 gratis fiskekort til ungdom som er 20 år eller yngre. Dette er en total økning på over 50% fra året før! Størst økning ser vi på døgnkort for stangfiske. Det er tydelig at mange har vært på Norgesferie i år og har tatt turen innom oss. Kortsalget fordeler seg slik:

GARN, OTER OG LINE			
Enkeltkort			
1 dg	2 dg	uke	Ses
28	0	9	89
Familiekort			
1 dg	2 dg	uke	Ses
3	0	0	35
SUM: 164 kort			
FISKE MED STANG			
Enkeltkort			
1 dg	2 dg	Uke	Ses
1205	60	159	201
Familiekort			
1 dg	2 dg	uke	Ses
326	3	53	55
SUM: 2062 kort			
FISKE MED STANG OG OTER			
Enkeltkort			
1 dg	2 dg	Uke	Ses
33	0	3	10
Familiekort			
1 dg	2 dg	uke	Ses
0	0	0	3
SUM: 49 kort			

Det er i tillegg solgt 209 dagskort for oterfiske i Vinstre i 2020.

Tallene for løste fiskekort fra 1968 er inkludert gratis fiskekort til ungdom til og med fylte 20 år.

Fram til 1976 kunne innenbygdsboende løse fiskekort uten å betale. Nedgangen i fiskekortsalg i 1986 og 1987 var en reaksjon etter Tsjernobyl-ulykka i 1986 som førte til radioaktivt nedfall i våre områder.

Fjellstyret har følgende opplegg for salg av fiskekort:

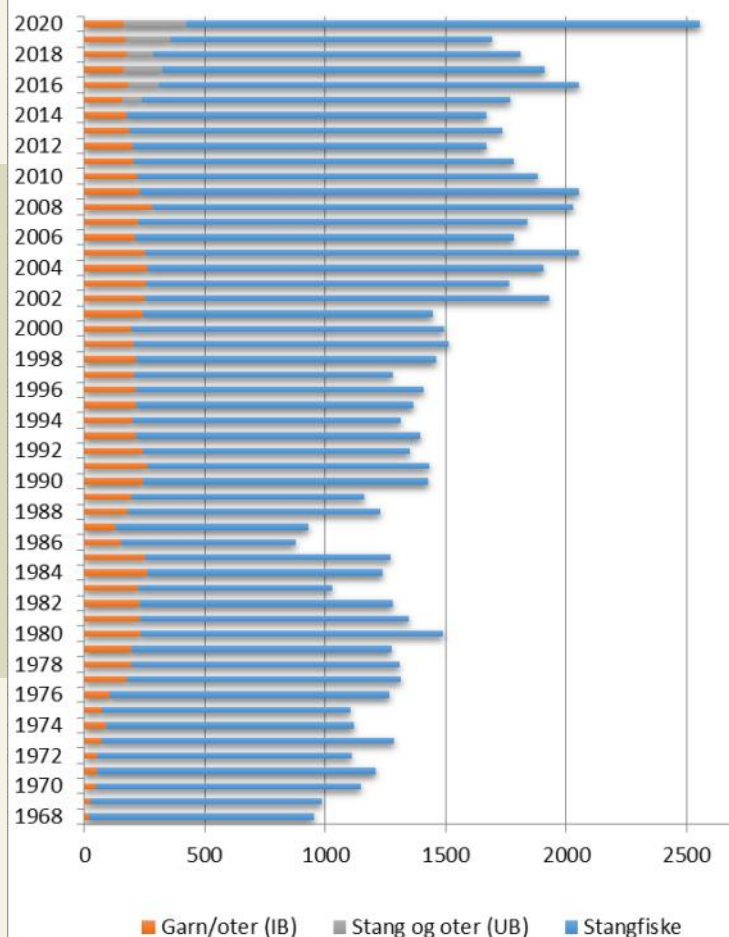
Stangfiskekort selges på 10 forskjellige steder innen kommunen, og 2 steder på Fagernes.

Salg av stangfiskekort ved bruk av mobiltelefon (sms). Dette er en spesielt god løsning for de som ikke har planlagt fisketuren på forhånd.

Salg av stang- og oterfiskekort via www.inatur.no.

Fjellstyret deltar i felleskortet "Fisering i Valdres" med en del av de lettest tilgjengelige fiske-lokalitetene i allmenningen.

Løste fiskekort fra 1968



VINSTRE

Vinstre er det største og viktigste vannet for utøvelse av fiske i Øystre Slidre.

Med sine ca 21.000 daa (areal i statsallmenningen), utgjør Vinstre ca 70 % av det totale vannarealet med fisk i Øystre Slidre statsallmenning.



1637 Auren i Vinstre-magasinet - bestandstilhøve, fangstutbyte og utsettingar gjennom 40 år

NINA Rapport

Trygve Hesthagen & Reidar Gran



Norsk institutt for naturforskning

I desember 2019 kom NINA-rapporten «Auren i Vinstre-magasinet - bestandstilhøve, fangstutbyte og utsettingar gjennom 40 år» av Trygve Hesthagen & Reidar Gran. Den kan du finne i sin helhet på våre hjemmesider.

Siden 1979 er det drevet fangstregistrering i Vinstre. I 2020 kom det inn totalt 34 rapporter. Av disse oppgir 23 å ha fisket med garn, 10 med oter, 17 har dorget og 3 har fisket med line. Dette er minimumstall, da det er vanskelig å fange opp nye fiskere, spesielt tilreisende dorgefiskere.

Kort beskrivelse av utviklingen av fisket i Vinstre:

Garnfiske: Antall garnfiskere er sterkt redusert og har lavere fangsttinnssats enn tidligere. De som fisker er mer effektive og fangst pr garnnatt er ca tre ganger bedre i dag enn tidlig på 1980-tallet.

Gjennomsnittsvekten har økt betydelig i perioden; fra under 400 til over 600 gram. Hovedårsaken til dette er at fisken har raskere vekst i dag enn på for eksempel 1980-tallet.

Stamfiske

Stamfiske gjennomføres av fjellstyrets oppsyn i overgangen september/oktober. Det brukes stormaskede garn, og fisken klippes ut av garn.

For å spre fangsten over et større område veksles det på å fiske nord og sør i Vinstre.

Fisken oppbevares i bur i vannet fram til strykingen skjer. Etter stryking blir all fisk sluppet ut i Vinstre.

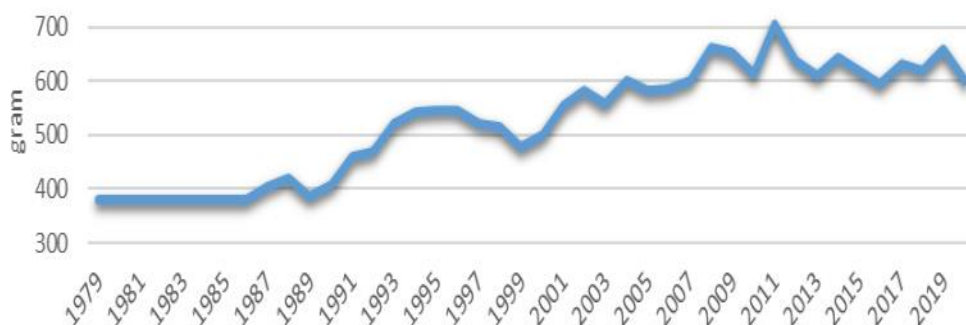
Vågåfisk as gjennomfører stryking av fisken. I 2020 ble det levert 9,5 liter rogn til Vågåfisk og 3,5 liter til FOSA sitt innleide anlegg i Fossåa.

Fangstregistrering i Vinstre

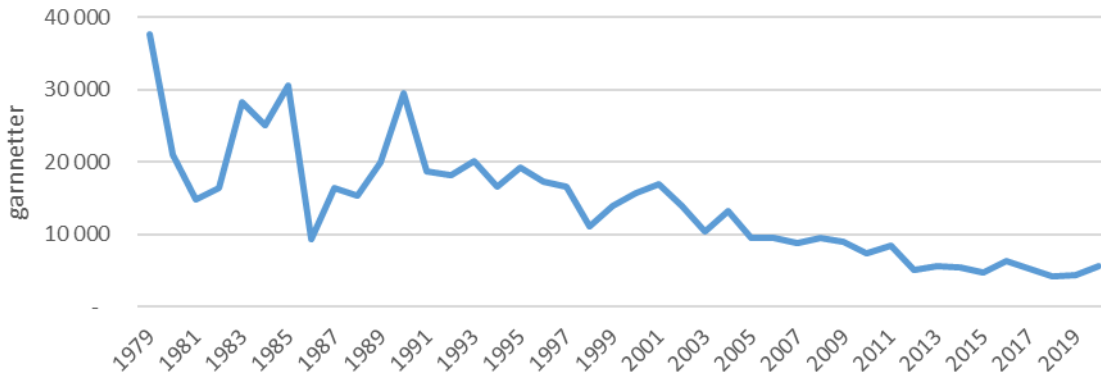
Settefisk i Vinstre

Med bakgrunn i regulering av Vinstre er Glommen og Laagens brukseierforening pålagt å sette ut fisk i Vinstre. Pålegget har variert opp gjennom årene både med hensyn til fiskestørrelse og antall. Etter en periode med utprøving er det nye pålegget 10.000 to-årig settefisk pr. år. Størrelse på fisken er 20-24 cm ved utsetting i juni.

Gjennomsnittvekt for garnfanget fisk



Antall garnnetter. Rapportert



Sett i forhold til tidligere år har fiskeinnsatsen med garn vært stabilt lav de siste årene.

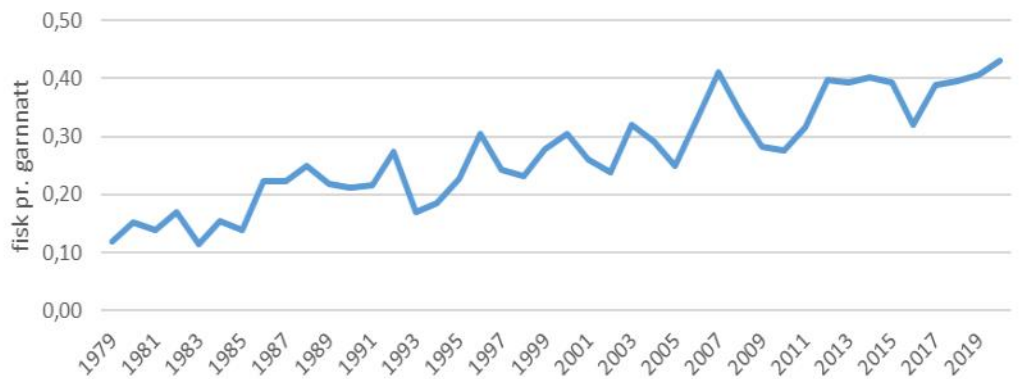
Viser effektiviteten under garnfiske.

Antall garnfiskere er sterkt redusert, både i antall og i antall garn pr fisker.

Men de som fisker er mer effektive og fangsten pr garnnatt er ca tre ganger bedre i dag enn tidlig på 1980-tallet.

En garnnatt = 1garn i en natt.

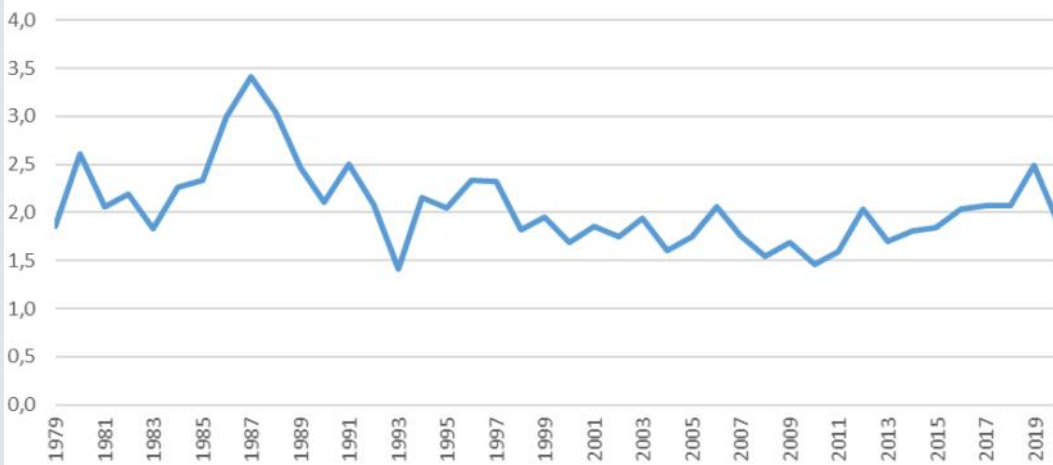
Antall fisk pr garn-natt. Rapportert



fisk pr. garnnatt

1979 1981 1983 1985 1987 1989 1991 1993 1995 1997 1999 2001 2003 2005 2007 2009 2011 2013 2015 2017 2019

Antall fisk pr time oter

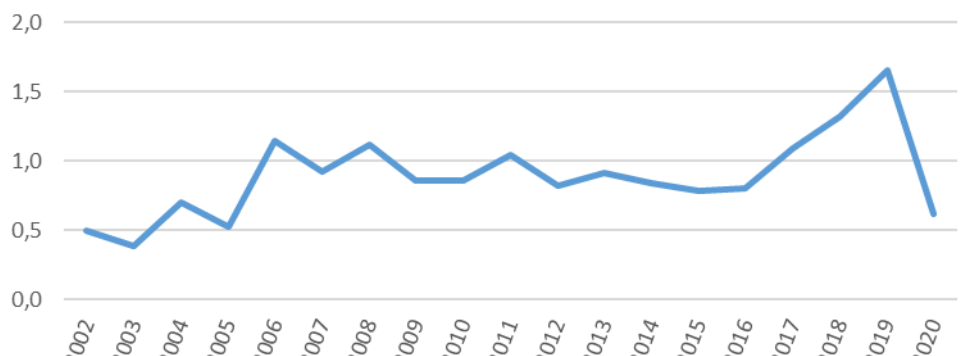


Viser effektivitet for fiske med oter.

Dorgefiske. Antall fisk pr time

Fiske med sluk, markdrag og lignende fra båt er en forholdsvis "ny" fiskemetode i Vinstre.

Etter hvert er dette blitt et omfattende fiske som utøves av mange, men det er krevende å få inn rapportering fra mange av disse. Diagrammet er i 2020 basert på 17 rapporter med til sammen 488 fisketimer.



Settefisk

Som fiskeforsterkningstiltak settes det planmessig ut fisk i ca 40 vann/tjedn i statsallmenningen. Mange av disse med flere års opphold. Settefisken blir levert fra tre forskjellige anlegg:

- ⇒ Fjellstyrenes settefiskanlegg i Torpa (FOSA SA) leverer fisk som settes i nedslagsfeltet til Begna- og Randsfjord vassdragene.
- ⇒ FOSA leier et anlegg i Harpefoss som leverer fisk som settes i nedslagsfeltet til Vinstervassdraget.
- ⇒ Vågåfisk A/S leverer fisk til Vinstre, men også til de vann på Valdresflye som drenerer til Sjoavassdraget.

I følgende vatn er det satt ut fisk i 2020	Ett-årig	To-åring	Fleråring (fangbar)
Nerre Fisketj	250		
Øvre Fisketj	150		
Rasletjednet		50	
Gudleiktjednet	50		
Gravoltjednet	200		
Heimre tjednet (Gravolfj.)	25		
Øystre tjednet (Gravolfj.)	100		
Store/Nørre (Gravolfjell)	50		
Sørre (Gravolfjell)	25		
Midtre Saur	300		
Finnefjorden		350	
Gaukelitjednet	100		
Tansbergfjorden		500	
Ø. Skreppetjednet	100		
Sørre Saur	300		
Bergastøltjednet	50		
Pipetjednet			80
Store Ambjørgtjednet			40
Vesle Ambjørgtjednet			20
Kroktjednet			30
SUM:	1700	900	170

Totalt satte vi ut 2770 fisk fordelt på 20 forskjellige vann og tjedn i 2020. I tillegg kommer de ca 10.000 fisk som GLB årlig setter ut i Vinstre.

Tynningsfiske I tillegg til å sette ut fisk driver vi også med utfisking i enkelte andre vann for å heve kvaliteten på fisken.



Fjellstyrenes settefiskanlegg i Torpa

I 1989 gikk fjellstyret og 8 andre fjellstyrer i Oppland, samt et jakt- og fiskeområde i Hedmark, sammen om å kjøpe et klekkeri- og settefiskanlegg i Torpa, FOSA SA.

Formålet med anlegget er å drive produksjon av yngel og settefisk, drive utviklingsarbeid i forbindelse med denne virksomheten og å gjennomføre andre fellestiltak for medlemmene. FOSA selger halvparten av sin produksjon til andre enn andelshaverne.

Krav fra myndighetene om vassdragsvise kultiverings-planer har ført til at anlegget har mistet leveranser til de andelshaverne som drenerer til Gudbrandsdalslågen (6 stk), Dette har FOSA løst ved å leie et settefiskanlegg i Sør-Fron (Fossåa) som de leverer fisk fra. Den økonomiske situasjonen for anlegget er bra og det er gode framtidsutsikter for videre drift.



REKRUTTERING

For å stimulere ungdom til å drive jakt og fiske har fjellstyret innført forskjellige ordninger som skal gjøre disse friluftslivsaktivitetene rimeligere og mer attraktive.

Følgende ordninger gjelder:

- ⇒ Det er gratis fiskekort for all ungdom til og med det året de fyller 20 år. 72 slike fiskekort ble skrevet ut i 2020.
- ⇒ Fjellstyret dekker kursavgift og materiell til jegerprøven for innenbygdsboende i samme aldersgruppe som ovenfor (maks 2.500kr pr. person). Fjellstyret har nå et samarbeid med ØSUS som gjennomfører jegerprøvekurs som valgfag. Fjellstyret dekker innkjøp av opplæringsmateriell og utgifter til obligatorisk skyting.
- ⇒ Gratis opplæringsjakt på småvilt for 14 og 15 åringer.
- ⇒ Fjellstyrets deltagelse som medarrangør på friluftscamp ved Sanddalen i samarbeid med ØSUS er også et tiltak som kan stimulere ungdom til å drive friluftsliv, jakt eller fiske i fremtiden. Det samme gjelder "Stølsveka" hvor fjellstyret gjennomførte en dag med fiskeaktivitet.
- ⇒ OJFF opplæringsjakt er et samarbeid mellom Øystre Slidre jff, Oppland jff og fjellstyret. Dette arrangementet ble avlyst i 2020. Fjellstyret bidrar blant annet med gratis jaktkort til deltagerne.
- ⇒ I 2020 delte fjellstyret ut 5 dagskort til førstegangsjegere. Det ble stilt vilkår om at den ferske jegeren måtte ha med seg en erfaren jeger.

TILSKUDD

Er overskuddet i fjellkassa er større enn det som trengs til tiltak innen allmenningen, kan fjellstyret med hjemmel i § 11 i Fjellevnen, bevilge tilskudd til formål som tar sikte på å styrke næringsgrunnlaget i bygda.

Fjellstyret ønsker å gi tilskudd fra overskudd i fjellkassa. Prioriteringer og størrelse på tilskuddene vil stå i forhold til økonomien og hva som trengs til tiltak innen drift av fjellstyrets ansvarsområder i statsallmenningen. De årene det er budsjettert med tilskudd blir søknadsfristen 10. juni som før.

Økonomien til fjellstyret er relativ forutsigbar. Men, de siste årene har det imidlertid vært knyttet en del usikkerhet til inntektene fra småviltjakt. Svingninger i rypebestanden gjør at fjellstyret må være forberedt på at denne inntekten kan bli redusert eller evt. utebli enkelte år.

I 2020 ble det innvilget følgende tilskudd: Jegerprøve for ungdom kr. 10.340,-

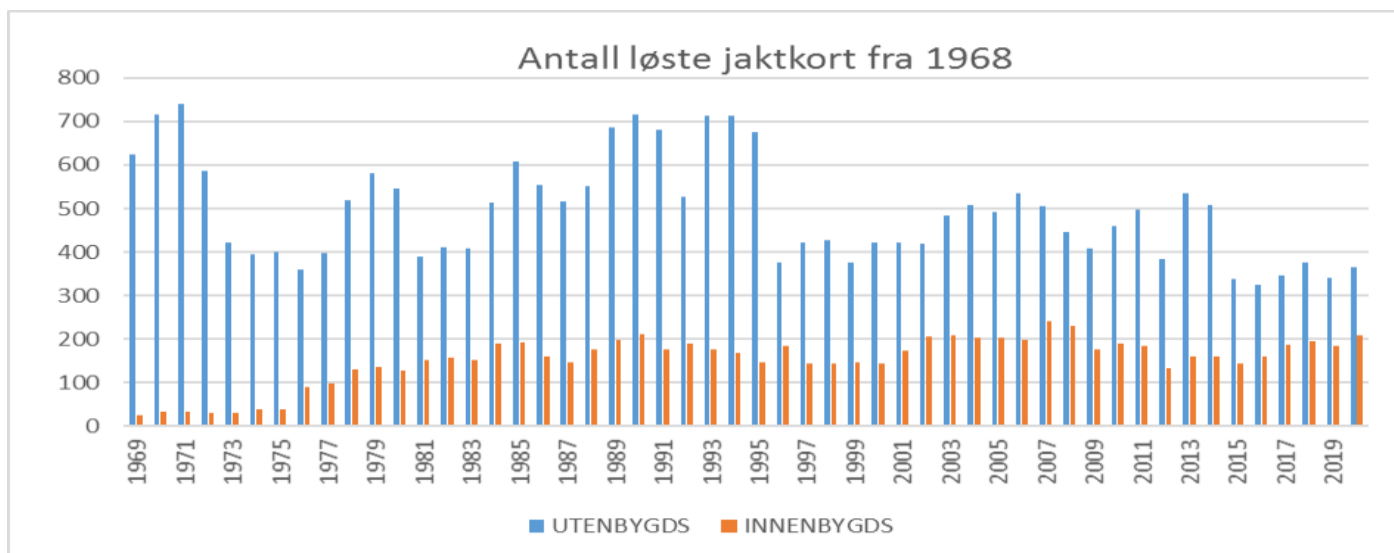
SMÅVILTJAKT

Det ble solgt til sammen 572 jaktkort i 2020.

Kortsalget fordeler seg slik:

Innenbygdsboende (IB)			Utenbygdsboende (UB)		
Med hund			Med hund (fugl- og harejakt)		
1,2 el 3dg	uke	sesong	1,2 el 3dg	uke	sesong
41	2	141	4	147	44
Uten hund			Uten hund		
1,2 el 3dg	uke	sesong	1,2 el 3dg	uke	sesong
14	0	10	0	55	114
Sum: 208 kort			Sum: 364 kort		

I tillegg ble det solgt 21 kort til smårovvilt.



*Innenbygdsboende jegere uten hund, trengte ikke å betale for å jakte før 1976. Disse jegere mangler derfor i statistikken.



HØNSEFUGL PORTALEN

Forvaltning

Forskning viser at jaktas betydning for utvikling av bestander av hønsfugl varierer fra liten eller ingen betydning ved lavt jaktuttak, til stor betydning ved stort jaktuttak.

Det er når bestanden er lav at jakta har størst betydning for bestanden. Fjellstyret er bevisst på dette og legger dette til grunn i sin forvaltning.



Her er Kit Carzon i stand. Fotograf: Thomas Skjellvik



Fotograf: Stig Jemterud Solberg

Lirypeetaksering

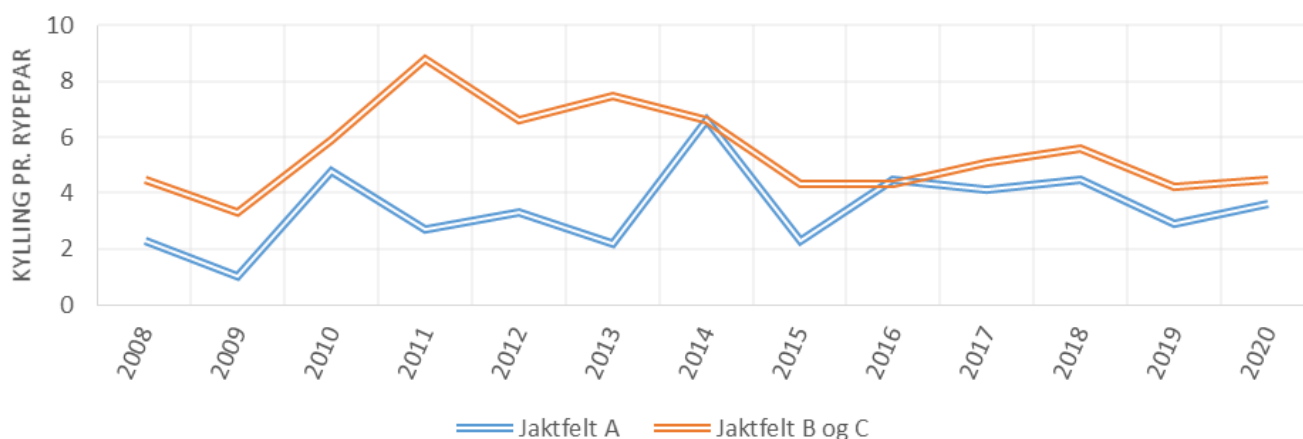
Etter flere år med svak lirypebestand startet fjellstyret i 1996 med å registrere lirypebestanden før jakt. Det var behov for mer kunnskap, og for å i større grad kunne regulere jaktuttaket.

Metoden for innhenting av data som benyttes i takseringen kalles **Distance sampling**, og går ut på at personer med fuglehund følger faste linjer fordelt som gjennomsnitt av lirypeterrengene i hele allmenningen. Disse er lagt inn på kart og følges med GPS i terrenget. Alle oppflukter og flere andre detaljer blir registrert. Registreringer blir deretter lagt inn i et dataprogram som beregner bestandstetthet og kyllingproduksjon.

Det er denne metoden som brukes i de fleste store forvaltnings-områder i Norge. Alle data blir lagt inn i en database på et nettsted "honsefugl.nina.no", som styres av Norsk institutt for naturforskning. Takseringsmetoden er arbeidskrevende. Sikkerheten i estimert bestand, blir bedre med økende areal som takseres.

Fuglehundgruppa i Øystre Slidre jeger- og fiskerforening er ansvarlig for den praktiske gjennomføringen i felt, etter opplegg av, og i samarbeid med fjellstyrets daglige leder. I 2016 ble det gjennomført kurs for godkjenning av hele takseringsmannskapet.

TAKSERT KYLLINGPRODUKSJON



I 2020 var både kyllingproduksjonen og taksert bestand av voksen fugl lavere enn i 2019.

Jaktfelt A ligger i sørre del av allmenningen. Jaktfelt B og C utgjør midtre og nordre del av allmenningen.



Takseringsresultater og jakt-opplegg

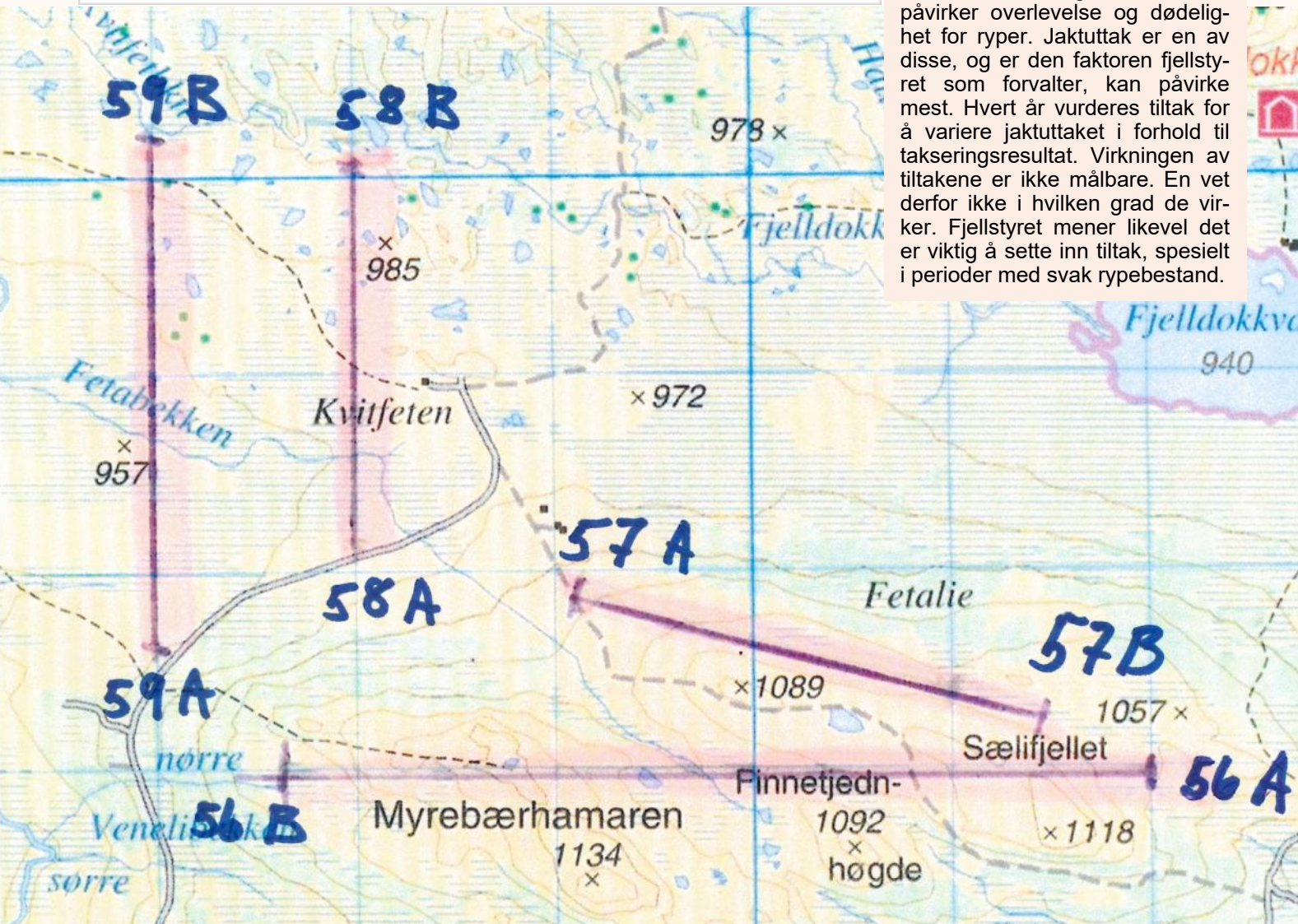
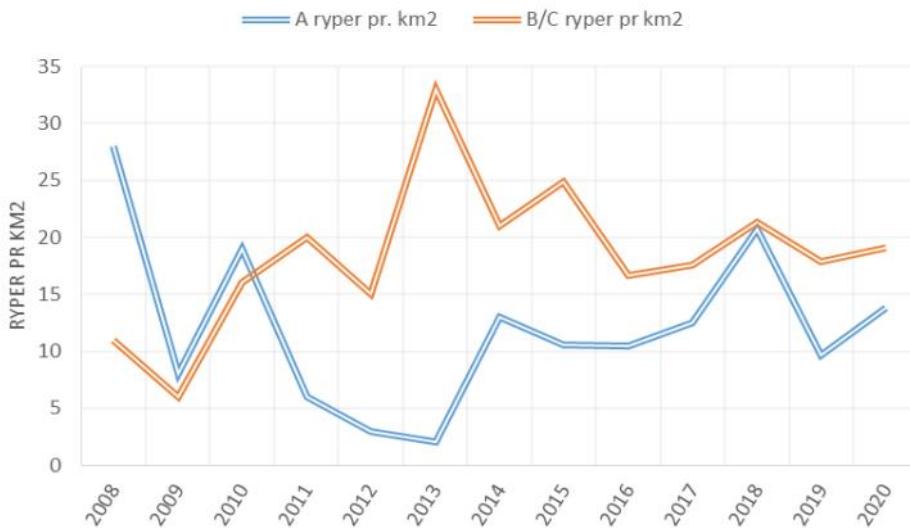
52 linjer på til sammen 129,3 km blir taksert. Det ble i 2020 registrert 112 oppflukter med til sammen 637 liryper. Beregnet tetthet av lirype var 16,4 ryper pr km², med 95 % sikkerhet for at tetthet ligger mellom 11,7 og 23,1 ryper pr km² (konfidens-intervall).

Resultatene gjelder takseringslinjene, med en viss beregnet bredde ut fra disse. Taksert areal utgjør ca 3-4 % av samlet lirypeareal i allmenningen. For å kunne bruke resultatene fra så liten del av det totale lirypearealet må linjene være lagt slik at de er representative for hele området.

Takseringsresultatene i 2020 var på et nivå som forsvarer gjennomføring av jakt. Kvoter ble satt til 3 ryper pr jeger/dag fra 15/9 til 31/10. Fra 1/11 til 23/12 var kvoten 1 rype pr jeger pr dag. Det var samme kvote i hele allmenningen. Det ble ikke satt sesong- eller periodekvoter. Lirype og fjellrype er innlemmet i felles dagskvote som før. Det ble ikke åpnet for snarefangst.

Det er svært mange faktorer som påvirker overlevelse og dødelighet for ryper. Jaktuttak er en av disse, og er den faktoren fjellstyret som forvalter, kan påvirke mest. Hvert år vurderes tiltak for å variere jaktuttaket i forhold til takseringsresultat. Virkningen av tiltakene er ikke målbare. En vet derfor ikke i hvilken grad de virker. Fjellstyret mener likevel det er viktig å sette inn tiltak, spesielt i perioder med svak rypebestand.

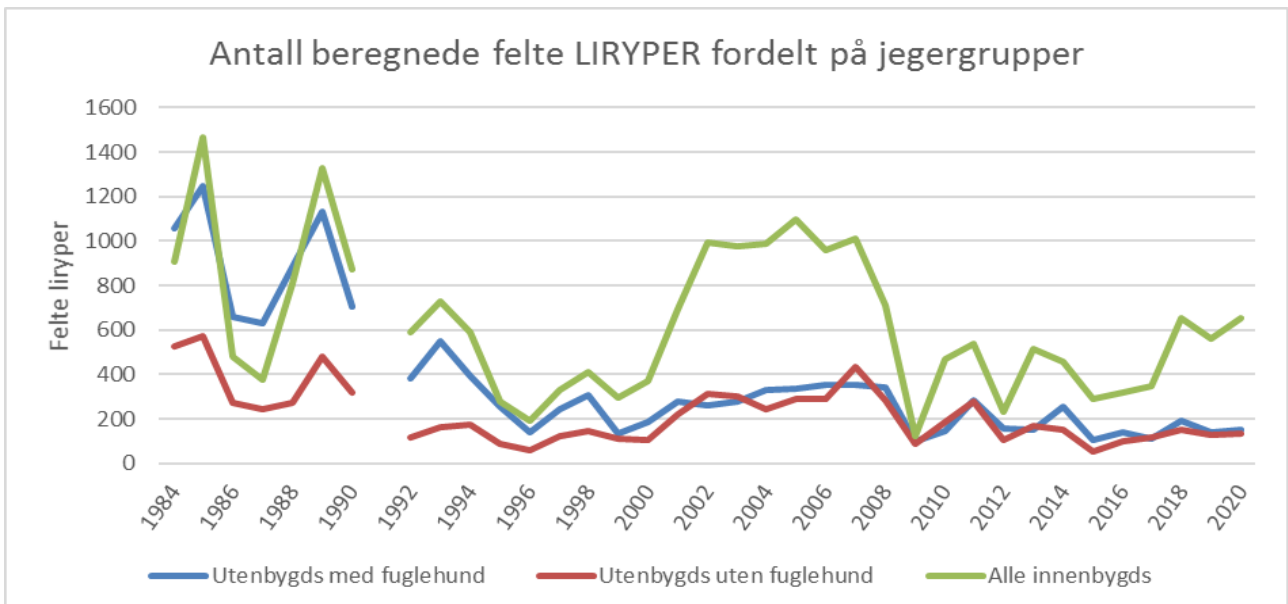
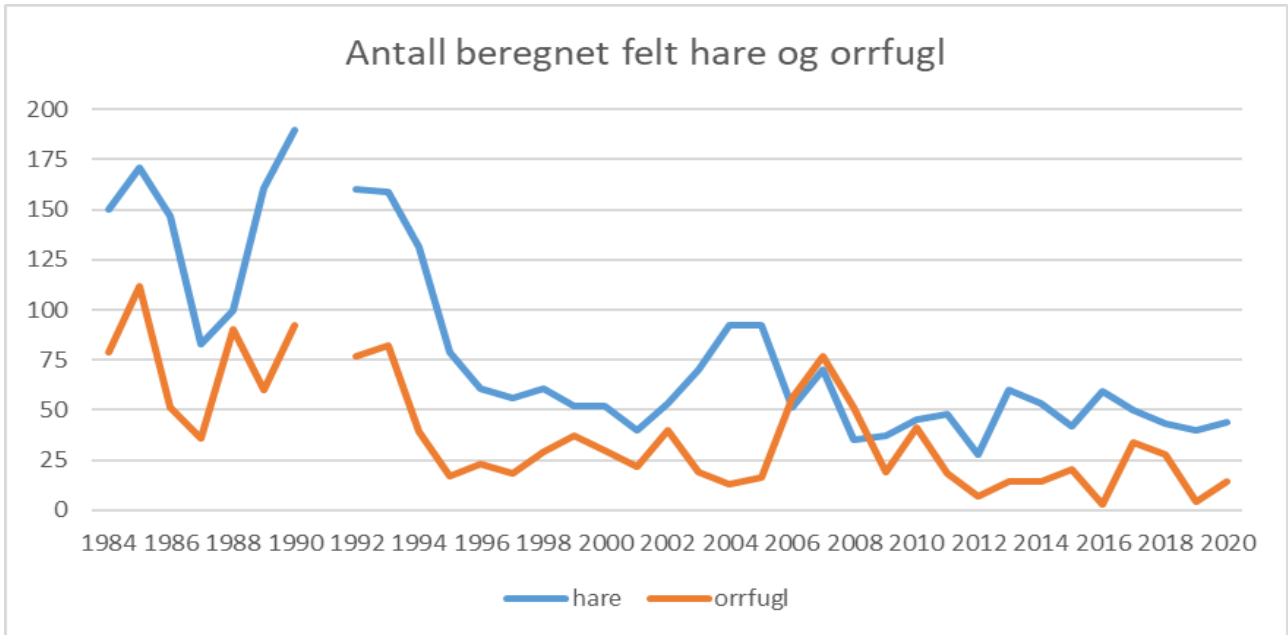
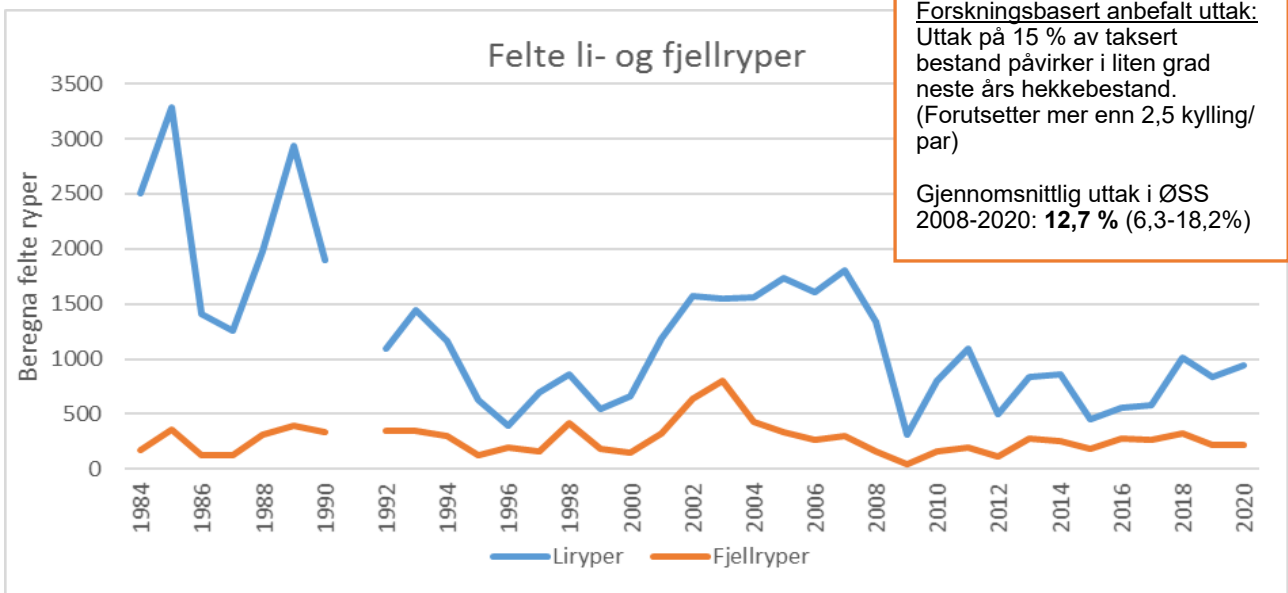
TAKSERT ANTALL RYPER PR KM2



Jaktresultater

Det kom inn 421 jaktrapporter (88,6 % av alle småviltjegere).

Med bakgrunn i rapportene er det beregnet totalt antall felte småvilt i allmenningen i 2020: 943 liryper, 223 fjellryper, 14 orrfugl, 8 and og 44 harer.

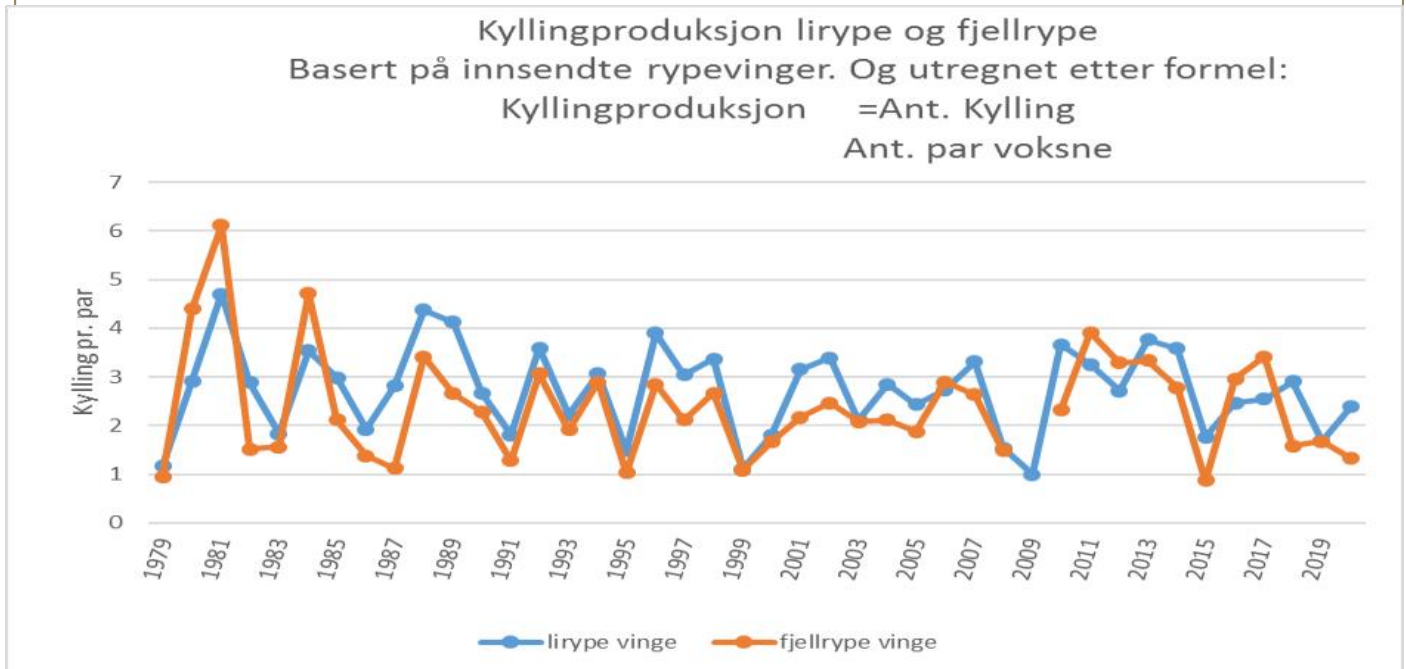


Kyllingproduksjon:

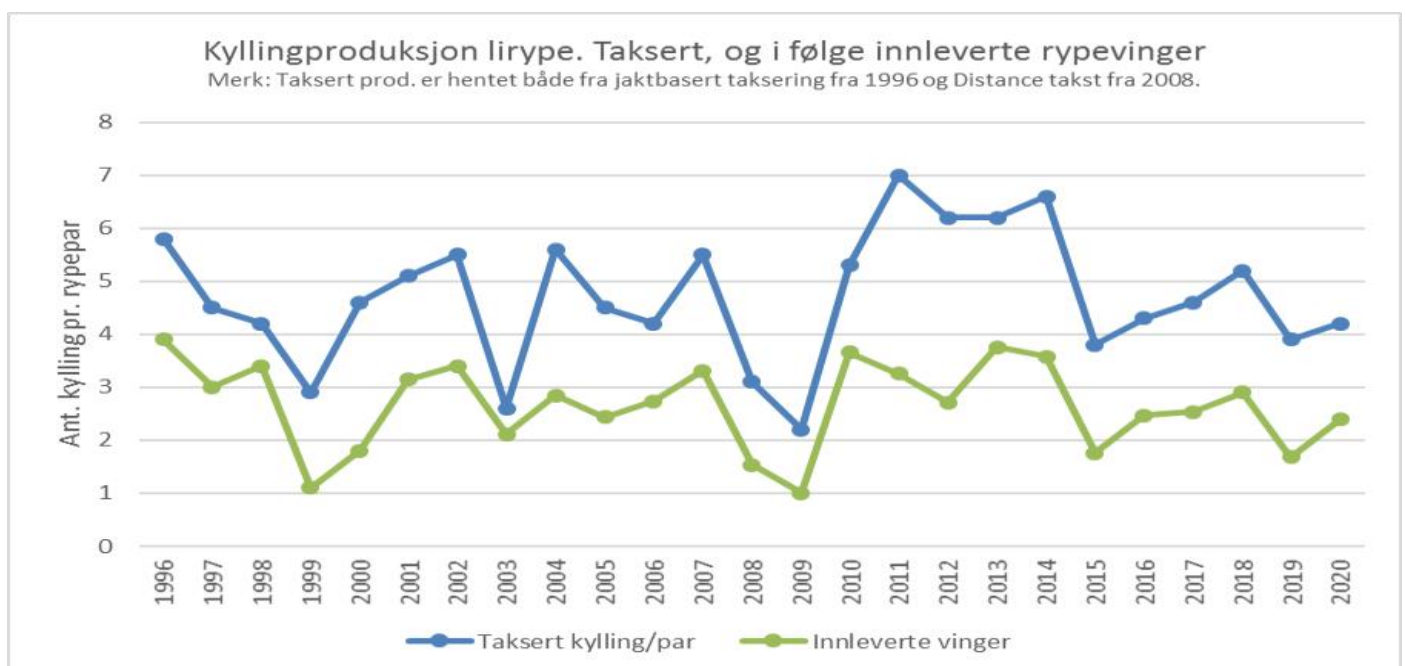
Analyse av vingeprøver og taksert

Som tidligere år har vi også i år fått tilsendt rypevinger fra jegerne (456 lirypevinger og 148 fjellrypevinger). Dette er et tilstrekkelig materiale til å gi pålitelige resultater for både lirype og fjellrype. Innsamlingen gjøres for å få best mulig kunnskap om kyllingproduksjonen. Dette gjøres ved å registrere antall vingefjær fra årets rypekyllinger og fra voksne ryper. Produksjonen uttrykkes ved følgende formel: kyllingproduksjon = antall kyllinger delt på antall par voksne.

I 2020 viste disse en produksjon på 2,39 kyllinger pr. par voksne liryper (mot 1,68 i 2019). For fjellrype er produksjonen på 1,33 kyllinger pr. par voksne (mot 1,68 i 2019).



Innsamling av vingeprøver gir oss en ekstra sikkerhet om at takseringsresultatet for lirype er til å stole på. I tillegg er den eneste informasjonen vi har om kyllingproduksjon på fjellrype fordi det ikke er mulig å takserer fjellrypa på samme måte som lirype.



Som vanlig er det er klart samsvar i svingningen i kyllingproduksjon hos lirype i 2020 når en sammenligner taksering i august og innsamling av rypevinger etter jakta.

Den store forskjellen i nivå kan blant annet forklares med at data er innhentet på forskjellig tidspunkt. Taksering er gjennomført i midten av august, og vingeprøvene er fra jakta (15/9 og utover). Predasjonstapet er høyere hos kylling enn hos voksen fugl. I tillegg kan det også skyldes metodebruk.

"Sett vilt" -

systematiserte observasjoner av jegere under jakt

I 25 år har fjellstyret benyttet observasjonsskjemaet "sett vilt". Jegerne skal registrere antall vilt som observeres hver dag. Det er de mest vanlige artene registreres.

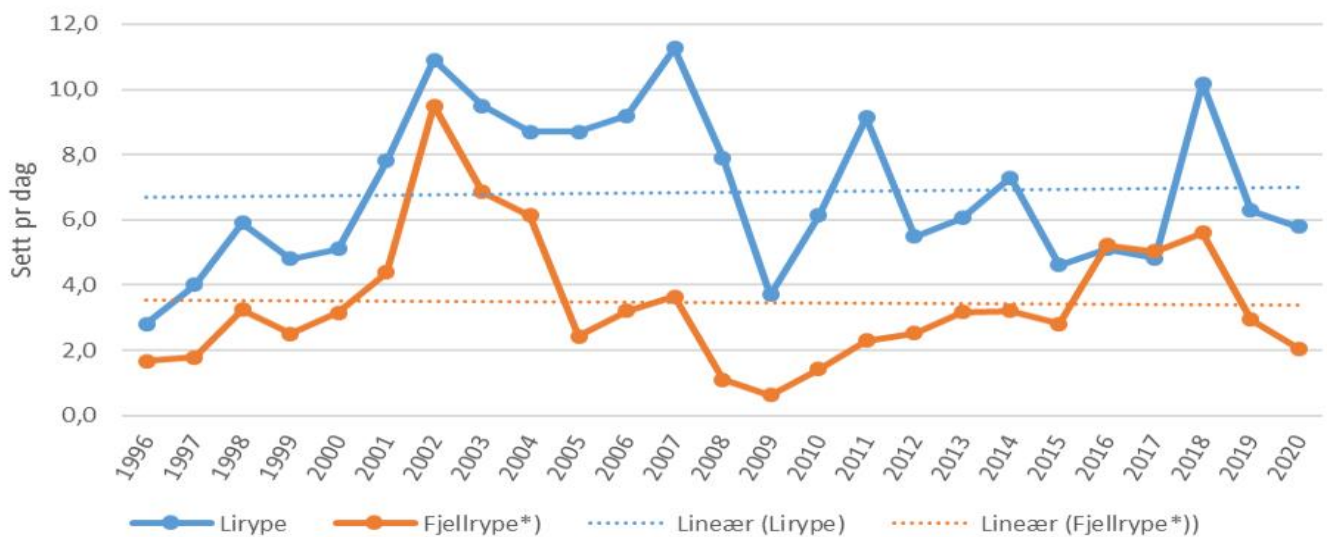
Statistikk over observasjoner pr. jaktdagsverk blir i mindre grad påvirket av en eventuell dagskvote, og er derfor mer sammenlignbart mellom år enn felt vilt pr. dag. Men andre faktorer som værforhold, sikt og at det kan være vanskelig å skille artene på avstand, kan virke inn på resultatet.

"Sett vilt" er det viktigste forvaltningsverktøyet i forvaltning av storvilt i Norge. I forvaltning av småvilt er det derimot lite benyttet. Etter å ha benyttet "sett småvilt" gjennom 25 år konkluderer vi med at dette er et viktig verktøy også i småviltforvaltningen. Særlig for artene fjellrype, orrfugl og hare som ikke fanges opp under lirypetakseringen.



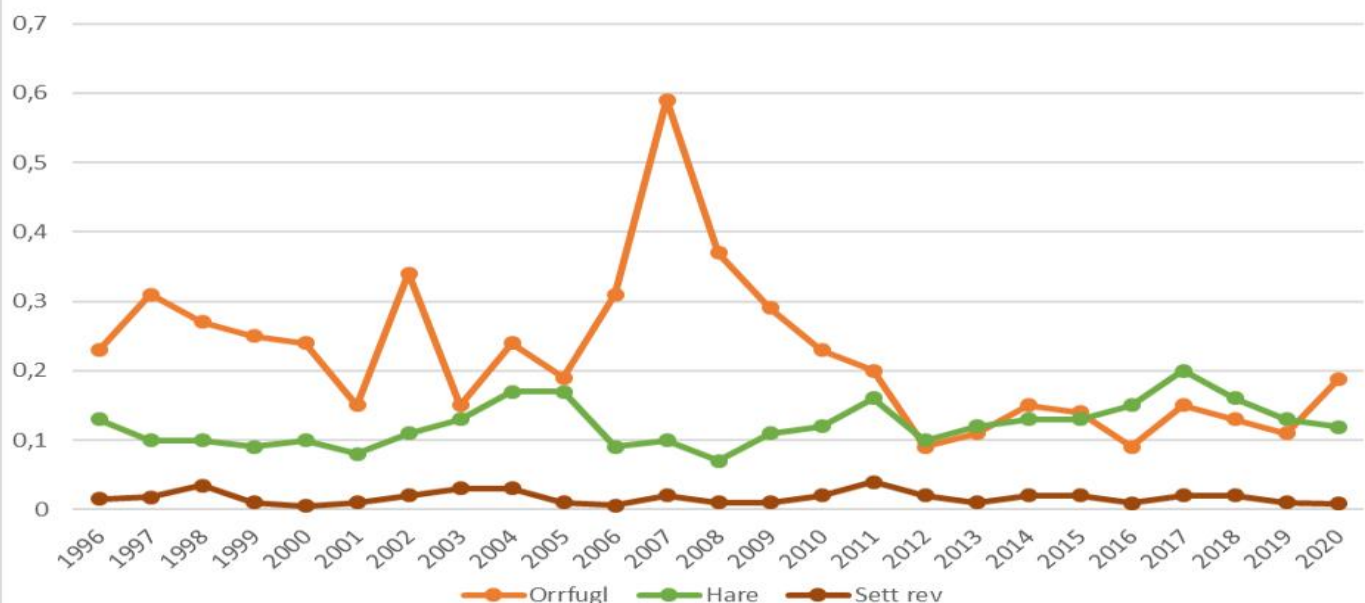
Sett liryper og fjellryper pr jeger pr. dag

*Tall for fjellrype er tatt fra alle IB + UB u.hund i begr. periode



Figurene bygger på samla observasjoner av vilt for alle jegergrupper med to unntak: *For fjellrype er det ikke tatt med harejegere og utenbygds jegere med fuglehund, da de i liten grad jakter i "fjellrypeland". Tallene er utregnet til det som en gjennomsnittsjeger ser pr. dag.

Sett orrfugl, hare og rev pr. jaktdag



Vurdering av bestandsforhold

Lirype: Takseringsresultater 16,4 liryper/km² viser et bestandsnivå noe over middels sammenlignet med siste 10 år. Taksert voksen lirype/km² er 5,4 som er noe bedre enn i 2019. Totalt antall felte liryper viser en økning fra 2019, dette kan komme av at vi økte antall jaktkort.

Fjellrype: Sett fjellrype pr. dag viser en nedgang fra 2019, mens antall felte fjellryper er på omtrent samme nivå som i fjor. Normalt er kyllingproduksjon for fjellrype lavere enn hos lirype. I 2020 viser vingeprovvene en nedgang i kyllingproduksjon for fjellrype.

Orrfuglbestanden fortsetter å være på et lavt bestandsnivå, men hadde en oppgang i 2020.

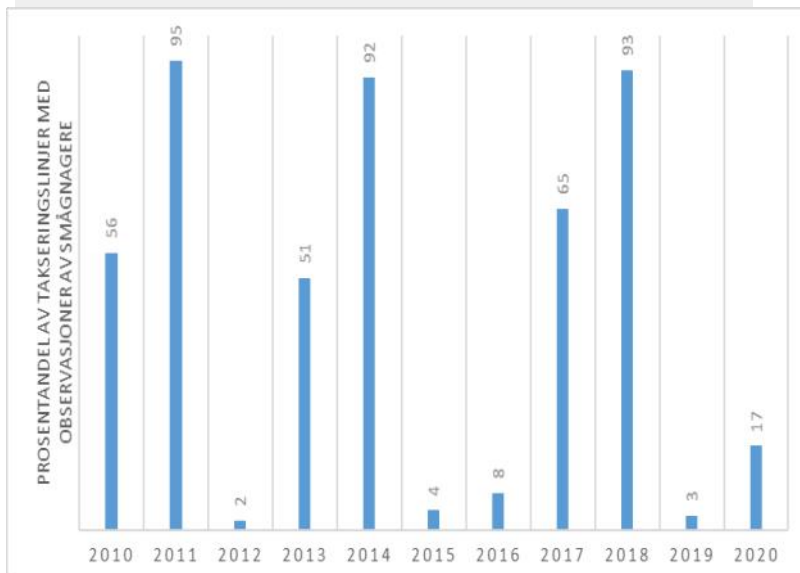
Harebestanden har vært i oppgang flere år og ligger på et bra bestandsnivå.



Kyllingproduksjonen er påvirket av mengden smånagere

Under lirype-takseringen skal det i tillegg registreres om det observeres smånagere. Smånagerbestanden som matkammer for smårovviltet er en av flere faktorer for overlevelse av egg/kylling/unger hos småviltet.

Det er tydelige svingninger i smånagerbestanden. I tillegg til årene i figuren så vet vi at det var smånagertopp i 2007, total kræsj i smånagerbestanden våren 2008 og svært lite smånagere i 2009.



Anbefalt jaktuttak 2020

Bestand:

⇒ Ca 6560 ryper (4 680-9 240)

⇒ 4,2 kylling pr rypepar

Forsvarlig uttak (15%) på 984 ryper (702 – 1386)

År	Taksert total lirypebestand	Ant. felte liryper beregnet	% uttak av taksert bestand
2008	8000	1340	17
2009	2800	310	11
2010	7200	800	11
2011	6000	1100	17
2012	3200	500	16
2013	8100	835	10
2014	6800	865	13
2015	7100	450	6
2016	5400	560	10
2017	6200	575	9
2018	8400	1008	12
2019	5520	833	15
2020	6560	943	14

Taksering og jaktuttak

I flere store rypeforvaltningsprosjekter foreslår forskere at følgende forutsetninger bør legges til grunn i forvaltningen av lirypebestandene: Under forutsetning av at det er taksert høyere produksjon enn 2,5 kylling/høne, vil et jaktuttak på lavere enn 15 % av taksert bestand, i liten eller ingen grad påvirke neste års hekkebestand. Jaktuttak over 15 % vil i større grad komme i tillegg til naturlig dødelighet, og kan medføre lavere hekkebestand neste år. Dette forholdet har fjellstyret vært kjent med og benyttet i sin forvaltning gjennom mange år.

Statsallmenningen og Heimdalen utgjør 550 km². Av dette, er grovt regnet ca 400 km² lirypeterreng. Ved linjetaksering beregnes antall ryper pr. km². Gjennom jaktrapportering skaffes et godt anslag på total felling av lirype. Uttaket kan med dette beregnes:

Det takseres mindre enn 5 % av totalt lirypeareal og estimatene vil derfor være usikre, mens fellingsrapportene er gode. Samlet vurdert, vil takserings- og jaktstatistikk gi et godt grunnlag for å etterprøve om forvaltningen fungerer. Gjennomsnittlig uttak av taksert antall liryper ligger oftest under det anbefalte maks uttaket på 15 %.

JAKT PÅ STORVILT

Administrasjon

I statsallmenningen er det 8 jaktfelt for storvilt. Tidligere har det kun vært åpnet for elgjakt, men fra 2017 ble det i tillegg åpnet for jakt på hjort i allmenningen. 2020 var første året i en fireårig kontraktsperiode.

Driftsplanområde

"Øystre Slidre driftsplanområde for elg" ble etablert i 1993, og fra 2014 inkluderte driftsplanen også hjort. Forvaltningen har vært drevet gjennom 3-årige driftsplaner.

Administrasjon og faglig arbeid inkludert utarbeidelse av bestandsplan for driftsplanområdet blir utført ved fjellstyrekontoret. I 2020 utgjorde dette arbeidet 14 dagsverk.

Jaktresultater 2020

Statsallmenningen fikk i 2020 tildelt 18 elg og 2 hjort på ordinær kvote, samt 5 tilleggssdyr elg (kalv/ungdyr).

Det ble felt 20 elg fordelt på 9 kalver, 7 ungdyr, 3 voksne okse (inkludert 1 «voksen piggokse») og 1 voksen kolle.

Det ble felt elg i alle jaktfelt i Statsallmenningen i 2020. Det er fortsatt ikke felt hjort i statsallmenningen.



Fornøyde jegere på Vlnsterfeltet i 2020.

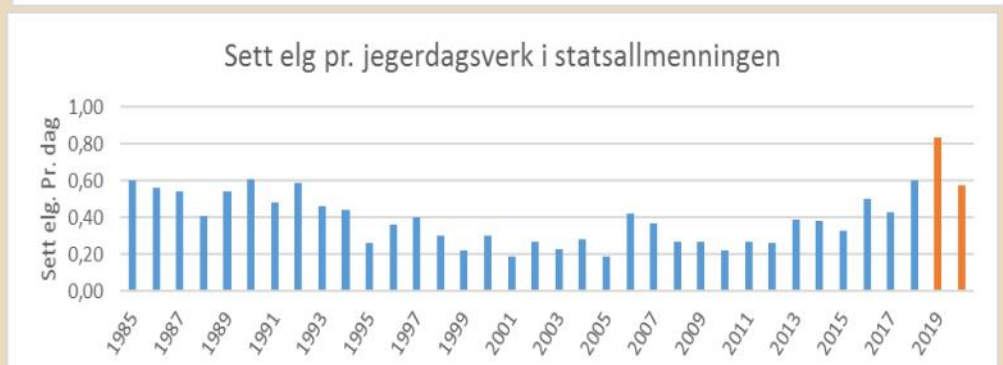
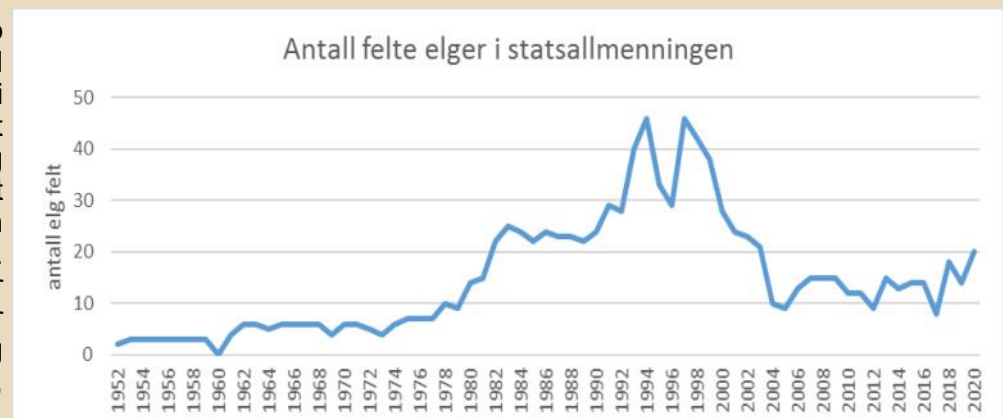
ELGEN I STATSALLMENNINGEN

I en periode med planlagt hard nedskyting av elgbestanden i Øystre Slidre fra 1993-til først på 2000-tallet, ble bestanden sterkt redusert, spesielt i fjellet. En etterfølgende planmessig oppbygging av elgbestanden har fungert best i de lavereliggende skogsområdene. Elgbestanden i fjellet har vært varierende, men er nå betydelig sterkere enn de første årene etter nedskytingsperioden i 1990 årene.

Vi har relativt god kunnskap om at elgen i fjellet i stor grad trekker til vinterbeite i Murudalen. I dette området har det gjennom en lang periode vært drevet vinterjakt med formål å redusere den vinterbeitende elgbestanden. Det er sannsynlig at dette har hatt negativ påvirkning på vår bestand av elg i fjellet, og spesielt i de nordre områder, som i liten grad har hatt jaktbar bestand, de siste årene.

Sett elg pr. jegerdag er gjennomsnittlig antall elg sett pr. jeger pr. dag. Frem til 2018 gir det en god indikasjon på om bestanden øker eller minker. I 2019 ble metoden for «sett elg» endret og dataene er derfor ikke lenger sammenlignbare.

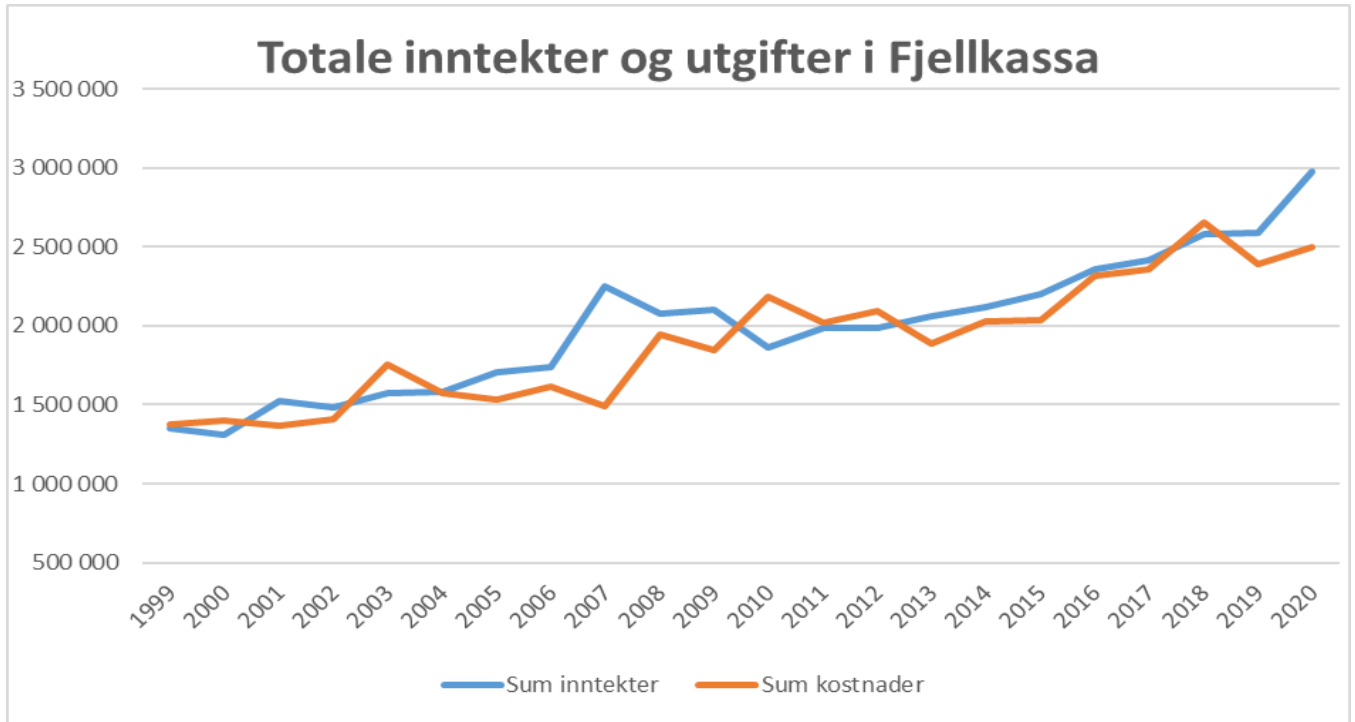
Indeksen viser utviklingen i bestandstettheten over tid, men sier ikke noe om det faktiske antallet elg i bestanden. En dobling i sett elg pr. jegerdag betyr ikke at bestanden er blitt dobbelt så stor.



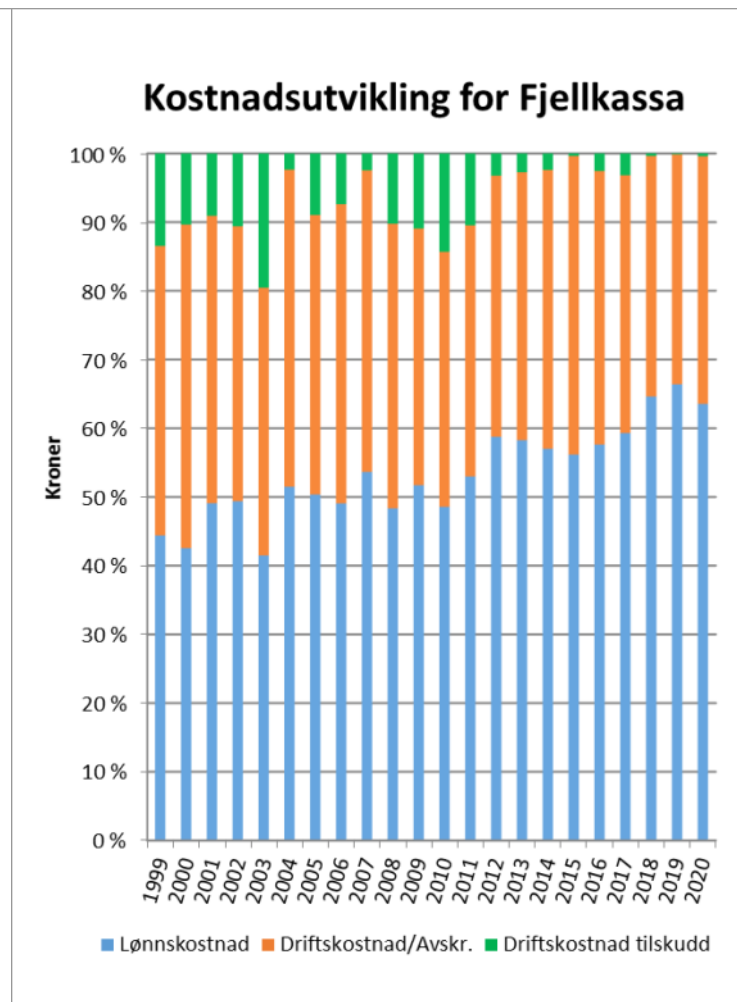
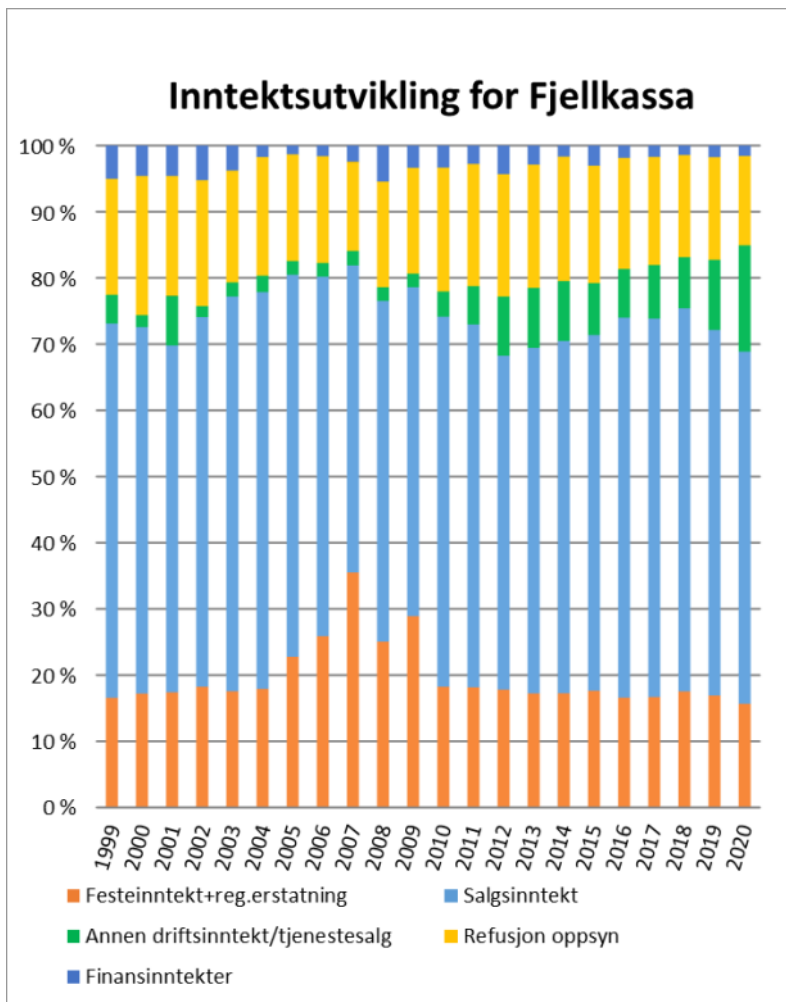
ØKONOMI

Fjellstyrets inntekter kommer hovedsakelig fra jakt, fiske, reinbeite, festeinntekter, reguleringserstatninger og salg av tjenester. Festeinntektene fra hytter og turiststeder deles likt mellom fjellstyret og Grunneierfondet som administreres av Statskog. Ca 30 % av fjellstyrets utgifter til godkjent oppsynsordning ble refundert i 2020 (egen budsjettpost LMD).

Økonomien til fjellkassa går fram av vedlagte reviderte og godkjente regnskap for 2020. Regnskapet består av balanse, resultatregnskap og noter. Det ble i 2020 et regnskapsmessig overskudd på kr. 479.018,42.



Det store overskuddet i 2007 gjelder en kortvarig åpning for salg av festetomter.



ØYSTRE SLIDRE FJELLSTYRE

Balanse detaljert

Bygdivegen 1989, Tingvang
2940 HEGGENES

Regnskapsår 2020 (01.01.2020-31.12.2020), F.o.m. periode 1 t.o.m.
periode 13., Avdeling (Ingen), Valuta NOK, Kilde Hovedbok

	Periodeutvalg	Hittil i år	Periodeutvalg i fjor	Hittil i fjor
Eiendeler				
Anleggsmidler				
Finansielle anleggsmidler				
Investeringer i aksjer og andeler				
1350 Investeringer i aksjer og andeler <i>note 2</i>	1,00	1,00	1,00	1,00
Sum Investeringer i aksjer og andeler	1,00	1,00	1,00	1,00
Obligasjoner og andre fordringer				
1380 KLP Egenkapitalinnskudd	83 037,00	83 037,00	83 037,00	83 037,00
Sum Obligasjoner og andre fordringer	83 037,00	83 037,00	83 037,00	83 037,00
Sum Finansielle anleggsmidler	83 038,00	83 038,00	83 038,00	83 038,00
Sum Anleggsmidler	83 038,00	83 038,00	83 038,00	83 038,00
Omløpsmidler				
Fordringer				
Kundefordringer <i>note 3</i>				
1510 Kundefordringer. UF	170 551,34	170 551,34	139 444,05	139 444,05
1520 Andre kortsiktige fordringer/periodisering	2 637,50	2 637,50	7 957,60	7 957,60
Sum Kundefordringer	173 188,84	173 188,84	147 401,65	147 401,65
Sum Fordringer	173 188,84	173 188,84	147 401,65	147 401,65
Bankinnskudd, kontanter o.l.				
Bankinnskudd, kontanter o.l.				
1930 Bankinnskudd 2135,14,00118	446 079,28	446 079,28	736 853,99	736 853,99
1935 Bankinnskudd 2135,69,11609	1 425 996,18	1 425 996,18	717 336,18	717 336,18
1940 Skattetrekk 2135,18,00930 <i>note 4</i>	113 608,11	113 608,11	108 194,11	108 194,11
1945 Pareto Bank fastrentekto	1 814 942,68	1 814 942,68	1 777 524,83	1 777 524,83
1970 Kortsalg fiske og jakt 2135.17.07299	6 927,00	6 927,00	823,00	823,00
Sum Bankinnskudd, kontanter o.l.	3 807 553,25	3 807 553,25	3 340 732,11	3 340 732,11
Sum Bankinnskudd, kontanter o.l.	3 807 553,25	3 807 553,25	3 340 732,11	3 340 732,11
Sum Omløpsmidler	3 980 742,09	3 980 742,09	3 488 133,76	3 488 133,76
Sum Eiendeler	4 063 780,09	4 063 780,09	3 571 171,76	3 571 171,76

Gjeld og egenkapital**Egenkapital****Opptj. egenkapital****Annen egenkapital**

2050 Egenkapital

-3 652 672,75 -3 652 672,75 -3 173 654,33 -3 173 654,33

Sum Annen egenkapital**-3 652 672,75 -3 652 672,75 -3 173 654,33 -3 173 654,33****Sum Opptj. egenkapital****-3 652 672,75 -3 652 672,75 -3 173 654,33 -3 173 654,33****Sum Egenkapital****-3 652 672,75 -3 652 672,75 -3 173 654,33 -3 173 654,33****Gjeld****Kortsiktig gjeld****Leverandørgjeld**

2410 Leverandørgjeld IF

-8 679,00 -8 679,00 -56 846,00 -56 846,00

Sum Leverandørgjeld**-8 679,00 -8 679,00 -56 846,00 -56 846,00****Skyldig offentlige avgifter**

2610 Skattetrekk

-113 610,31 -113 610,31 -108 196,31 -108 196,31

2750 Oppgjørskonto merverdiavgift

-83 855,00 -83 855,00 -60 235,00 -60 235,00

2780 SKYLDIG ARB.G.AVG.

-30 144,98 -30 144,98 -35 270,51 -35 270,51

2781 AGA av pål. feriep.

-9 154,06 -9 154,06 -8 110,58 -8 110,58

Sum Skyldig offentlige avgifter**-236 764,35 -236 764,35 -211 812,40 -211 812,40****Annen kortsiktig gjeld**

ØYSTRE SLIDRE FJELLSTYRE

Balanse detaljert

Bygdinvegen 1989, Tingvang
2940 HEGGENES

Regnskapsår 2020 (01.01.2020-31.12.2020), F.o.m. periode 1 t.o.m.
periode 13., Avdeling (Ingen), Valuta NOK, Kilde Hovedbok

	Periodeutvalg	Hittil i år	Periodeutvalg i fjor	Hittil i fjor
Gjeld og egenkapital				
Gjeld				
Kortsiktig gjeld				
Annen kortsiktig gjeld				
2910 Annen kortsiktig gjeld/periodisering	-20 623,99	-20 623,99	-123,60	-123,60
2920 Skyldig feriepenger	-145 040,00	-145 040,00	-128 735,43	-128 735,43
Sum Annen kortsiktig gjeld	-165 663,99	-165 663,99	-128 859,03	-128 859,03
Sum Kortsiktig gjeld	-411 107,34	-411 107,34	-397 517,43	-397 517,43
Sum Gjeld	-411 107,34	-411 107,34	-397 517,43	-397 517,43
Sum Gjeld og egenkapital	-4 063 780,09	-4 063 780,09	-3 571 171,76	-3 571 171,76

Heggenes, 15. februar 2021



Tor Skattebo
leder



Bente Oxhøvd
nestleder



Nicolay Flaaten
medlem



Stine Schlytter
medlem



Ole Kristian Oldre
medlem



Anne Frugård
daglig leder

ØYSTRE SLIDRE FJELLSTYRE

Resultatregnskap 1 detaljert

Bygdinvegen 1989, Tingvang
2940 HEGGENES

Regnskapsår 2020 (01.01.2020-31.12.2020), F.o.m. periode 1 t.o.m. periode 13.,
Avdeling (Ingen), Budsjett Nytt budsjett, Valuta NOK, Kilde Hovedbok

Periodeutvalg Periodeutvalg i Budsjett denne
fjor periode

Driftsresultat

Driftsinntekter

Salgsinntekter

3010	Salgsinntekter KART avgiftspliktige	-43 435,33	-34 091,20	-30 000,00
3019	Salg augerogn	-36 283,00	-38 388,00	-40 000,00
3110	Småviltjakt	-736 252,00	-662 983,00	-605 000,00
3130	Elgjakt	-149 030,00	-142 270,00	-160 000,00
3140	Fiskekortsalg	-546 003,26	-354 500,00	-360 000,00
3160	Festeavgifter Statskog	-389 819,50	-361 458,00	-365 000,00
3180	Inntekt reinbeite	-199 800,00	-196 500,00	-205 000,00
3410	Offentlig tilskudd/refusjon	-13 000,00	-21 000,00	-8 000,00
3420	Reguleringserstatninger	-76 336,00	-76 336,00	-76 000,00

Salgsinntekter

-2 189 959,09 -1 887 526,20 -1 849 000,00

Annen driftsinntekt

3600	Annen inntekt	-2 150,20	-22 302,19	-2 000,00
3610	Inntekt åpne buer i fjellet	-6 866,20	-9 271,13	-7 000,00
3615	Leieinntekter Buatjednbua	-40 150,00	-33 950,00	-45 000,00
3616	Leieinntekter Titrebue	-6 300,00	-2 800,00	-3 000,00
3617	Leieinntekter båt	-3 600,00	-2 600,00	-3 000,00
3900	Inntekter jaktprøver/treningsfelt	-21 320,00	-13 602,00	-14 000,00
3920	Ref. av oppsynsutgifter Statskog	-401 906,00	-401 184,00	-400 000,00
3930	Salg av oppsynstjenester SNO m. fl.	-144 994,33	-128 953,26	-53 000,00
3941	Annet tjenestevalg	-110 709,67	-39 510,04	-113 000,00

Annen driftsinntekt

-737 996,40 -654 172,62 -640 000,00

Driftsinntekter

-2 927 955,49 -2 541 698,82 -2 489 000,00

Driftskostnader

Lønnskostnad

5000	LØNN ansatte <i>note 8</i>	1 160 527,14	1 072 321,51	1 245 119,00
5001	LØNN andre	12 760,00	0,00	10 000,00
5010	Påløpne feriepenger	145 040,28	128 735,71	155 945,00
5220	Telefon oppg.pl.	1 830,00	1 830,00	366,00
5291	Motkonto oppg.pl.	-1 830,00	-1 830,00	-366,00
5330	Godtgj. til styret <i>note 8</i>	42 522,48	47 459,27	90 000,00
5331	Tilf. penger til styret	850,00	1 120,00	1 200,00
5400	Arbeidsgiveravgift ALLE	79 804,39	97 608,74	106 941,00
5410	AGA av påløpne feriepenger ALLE	9 282,56	8 239,06	9 916,00
5450	KLP Pensjon ALLE <i>note 5</i>	105 537,00	204 525,00	180 000,00
5900	Arbeidsklær og verneutstyr	23 771,90	18 763,25	24 700,00
5960	Gaver	1 080,00	0,00	0,00
5970	Sosiale kostnader, julemiddag mm	4 570,00	5 999,66	8 000,00

Lønnskostnad

1 585 745,75 1 584 772,20 1 831 821,00

Annen driftskostnad

6300	Leie av kontor- og lagerlokaler	73 740,00	73 634,00	75 000,00
6320	Renovasjon, vann, avløp mv.	6 859,00	6 284,00	6 500,00
6510	Innkjøp div. utstyr inne/ute	14 625,82	3 100,57	45 400,00
6600	Rep. og vedlikeh. åpne buer/bygninger	22 401,60	19 652,25	14 000,00
6700	Revisjonshonorar	27 737,00	13 806,00	20 000,00
6720	Data/hjemmeside/serverleie/inatur/Mamut mm	46 375,23	61 964,16	41 500,00
6800	Kontorrekvisita	9 974,29	2 685,28	2 400,00
6810	Trykking av info. og kontorrekv.	0,00	0,00	12 000,00
6820	Trykking av kort	9 313,00	0,00	7 000,00
6840	Aviser, tidsskrifter, bøker, lover mv.	2 036,94	3 285,00	4 200,00
6860	Møter	2 888,10	4 886,82	15 500,00
6870	Kurs	43 999,49	26 154,00	40 000,00
6900	Telefon	2 838,45	7 082,95	7 000,00
6940	Porto	2 371,00	10 485,00	10 000,00
7000	Drift/vedlikehold av båt/henger/scooter	15 723,26	4 036,20	4 000,00

ØYSTRE SLIDRE FJELLSTYRE

Resultatregnskap 1 detaljert

Bygdinvegen 1989, Tingvang
2940 HEGGENES

Regnskapsår 2020 (01.01.2020-31.12.2020), F.o.m. periode 1 t.o.m. periode 13.,
Avdeling (Ingen), Budsjett Nytt budsjett, Valuta NOK, Kilde Hovedbok

Periodeutvalg Periodeutvalg i Budsjett denne
fjor periode

Driftsresultat

Driftskostnader

Annen driftskostnad

7040	Forsikringer	24 457,00	22 788,00	23 000,00
7100	Bilgodtgjørelse ansatte	65 941,50	53 514,50	60 000,00
7101	Bilgodtgjørelse andre	1 673,00	0,00	0,00
7102	Bilgodtgjørelse styremedlemmer	1 411,00	1 989,50	7 000,00
7103	Bilgodtgjørelse styremedlemmer skattepliktig	174,90	269,24	800,00
7104	Kjøregodtgjørelse andre skattepliktig	244,86	0,00	0,00
7105	Bilgodtgjørelse ansatte skattepliktig	28 998,98	23 273,99	30 000,00
7106	Godtgjørelse for egen bil	15 061,00	14 788,00	15 300,00
7110	Div.reiseutgifter/inntekter	1 620,91	0,00	0,00
7150	Diett kostnader ALLE	7 800,00	3 120,00	3 500,00
7210	Provisjonskostnader kort og kartsalg	141 093,45	86 266,18	85 000,00
7220	Refusjon IB	38 200,00	56 447,50	55 000,00
7300	Fiskekultur	92 643,26	101 631,01	100 000,00
7310	Tiltak for friluftsliv/info.	10 768,67	6 640,60	16 000,00
7320	Annonseutgifter	1 118,25	1 118,25	3 000,00
7330	Viltstelltiltak	26 100,00	23 975,00	26 000,00
7331	Kostnader elgjakt	3 487,00	3 400,00	3 500,00
7410	Kontingent NFS/FIO	111 480,00	120 652,00	120 000,00
7430	Fellingsavgift/Driftsplanområde	16 144,00	12 551,00	14 000,00
7450	Reinbeiteutgifter Melby/Bøllhaug/Dørådalen	22 662,00	22 290,00	23 500,00
7460	Beiteleie Gausdal	4 252,00	4 197,00	5 000,00
7791	Tilskudd til rekruttering av ungdom <i>note 9</i>	10 340,00	3 000,00	9 000,00
7799	Gebyrer/øresavrunding	3 361,81	3 508,67	3 500,00

Annen driftskostnad

909 916,77 802 476,67 907 600,00

Driftskostnader

2 495 662,52 2 387 248,87 2 739 421,00

Driftsresultat

-432 292,97 -154 449,95 250 421,00

Finansinntekter og finanskostnader

Finansinntekter

Annen finansinntekt

8040 Renteinntekter -46 725,45 -45 587,25 -45 000,00

Annen finansinntekt

-46 725,45 -45 587,25 -45 000,00

Finansinntekter

-46 725,45 -45 587,25 -45 000,00

Finansinntekter og finanskostnader

-46 725,45 -45 587,25 -45 000,00

Resultat før ekstraordinære inntekter og kostnader

-479 018,42 -200 037,20 205 421,00

Resultat før skattekostnad

-479 018,42 -200 037,20 205 421,00

Årsoverskudd / ~~Underskudd~~

-479 018,42 -200 037,20 205 421,00

8800 Årsresultat

479 018,42 200 037,20 0,00

Fond for vurderingsforskjeller

479 018,42 200 037,20 0,00

Oppskrivninger og overføringer (Aksjeselskap)

479 018,42 200 037,20 0,00

Disponeringer

479 018,42 200 037,20 0,00

NOTER TIL REGNSKAPET FOR 2020

1. Benyttede regnskapsprinsipper

Vi fører regnskapet etter forenklete regler for små foretak med tilpasning for fjellstyrer.

1a. Varige driftsmidler, tidligere utgiftsført:

Øystre Slidre Fjellstyre eier varige driftsmidler. Disse driftsmidlene ble utgiftsført på anskaffelses-tidspunktet (tom 2006), og underlegges derfor ikke avskrivninger med resultatmessig virkning. Eiendelene står ikke oppført i balansen.

1b. Avskrivbare driftsmidler (aktivert i balansen):

Fom 2007 begynte fjellstyret å føre store investeringer som avskrivning. Fjellstyret har pr. 2019 ingen investeringer som ikke er avskrevet.

2. Aksjer og andeler:

Øystre Slidre Fjellstyre har følgende eierandeler i andre selskaper:

	<u>Kostpris</u>
A/L FOSA (1 stemme)	kr. 55.000,-

Disse aksjene og andelene er i balansen nedskrevet til kr. 1,-, da de reelle verdiene er usikre.

3. Fordringer:

Øystre Slidre Fjellstyre har langsiktige fordringer på totalt kr. 130.000,- på A/L FOSA.

*Kr. 80.000,- er et gjeldsbrevlån som inntil videre er rentefritt.

*Kr. 50.000,- er et ansvarlig lån (rentefritt).

Det er ikke fastsatt noen nedbetalingsplan, og de reelle verdiene på fordringen er usikre. Fordringene er derfor nedskrevet til kr. 1,-.

Kundefordringene er oppført til pålydende og det er ikke foretatt avsetning til forventet tap.

4. Bundet bankinnskudd

Forskuddstrekk på kr. 113.608,00 er bundet og står på egen kto.

5. Pensjonsforpliktelser:

Øystre Slidre Fjellstyre har kollektive pensjonsordninger for sine ansatte.

Fjellstyret har inngått avtale med KLP om 100% utjevningsordning for fjellstyrets pensjonsforpliktelser. Det er ikke inngått avtaler mellom arbeidstakere og arbeidsgiver om AFP.

Øystre Slidre Fjellstyre balansefører ikke pensjonsforpliktelsene/ pensjonsmidlene. Premien blir behandlet som pensjonskostnad.

6. Garantiansvar:

Øystre Slidre Fjellstyre har ikke gitt garantier.

7. Pantstillelser :

Øystre Slidre Fjellstyre har ikke pantsatt eiendeler.

8. Antall ansatte:

Gjennomsnitt for året er 2,5 ansatte.

Godtgjørelse til styret er kr. 42.522,48

Lønn til daglig leder er kr. 602.342,-

Annen godtgj. dgl.leder kr. 21.169,-

9. Tilskudd:

Øystre Slidre Fjellstyre har gitt følgende tilskudd i 2020:

*Rekruttering av ungdom kr. 10.340,- (jegerprøve + skyting)

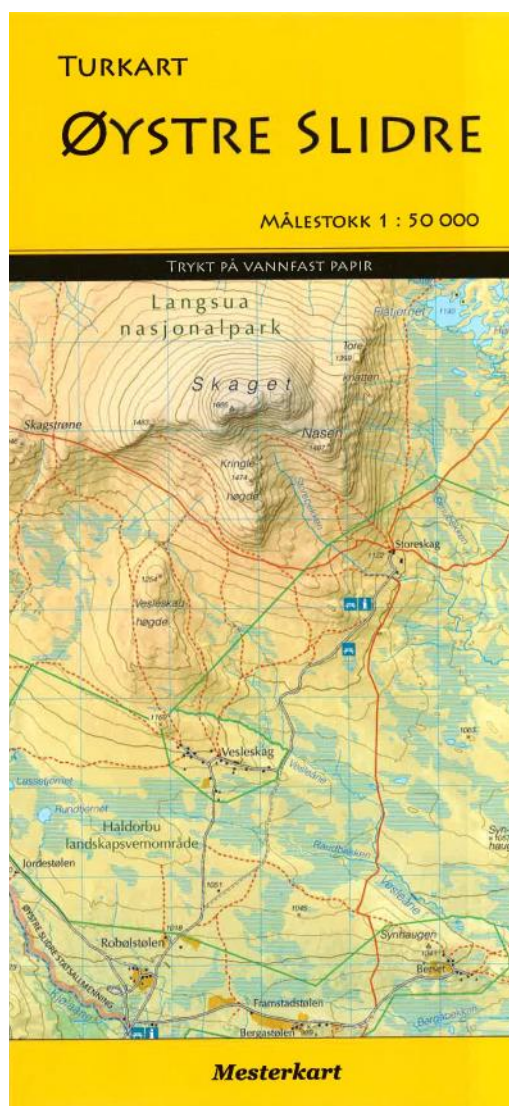
10. Refusjonsberettiget kostnader i 2020:

<u>Beregning refusjonsberettiget timepris:</u>	<u>Beløp:</u>
Lønn/feriepenger oppsyn/sekretær	1 288 906,14
Arb.giveravgift oppsyn/sekretær	89 244,36
Pensjonskostnader oppsyn/sekretær	105 537,00
SUM lønnskostnader oppsyn/sekretær	1 483 687,50
Timer oppsyn-refusjonsberettiget	3 100,00
Timer oppsyn-ikke refusjonsberettiget	859,00
Sum timer oppsyn	3 959,00
Refusjonsberettiget timepris:	374,76

Type kostnad	Gr.lag type	Gr-lag	Sats	Ref.berettiget kostnad
Lønnskostnader-refusjonsberettiget	Timer ref.berettiget	3 100,00	374,76	1 161 766
Reisekostnader-refusjonsberettiget	Se oppsummering reisereg.			103 970
Snøscooterbruk oppsyn - refusjonsberettiget				0
Forsikringer arb takere/sikringsutstyr/arb klær		1 161 765,91	5 %	58 088
SUM REFUSJONSBERETTIGEDE KOSTNADER 2020				1 323 824

BUDSJETT 2021

	Budsjett 2021	Regnskap 2020	Budsjett 2020	Regnskap 2019	Budsjett 2019	
3010	Salgsinntekter kart, avgiftspliktig	35 000	43 435	30 000	34 091	38 700
3019	Salg augetrogn	40 000	36 283	40 000	38 388	30 000
3110	Småviltjakt	680 000	736 252	605 000	662 983	604 000
3130	Elgjakt	150 000	149 030	160 000	142 270	170 000
3140	Fiskekortsalg	450 000	546 003	360 000	354 500	360 000
3160	Festeavgifter fra Statskog	390 000	389 820	365 000	361 458	366 000
3180	Inntekter reinbeite	210 000	199 800	205 000	196 500	198 000
3410	Tilskudd/refusjon	10 000	13 000	8 000	21 000	14 000
3420	Reguleringsretninger	77 000	76 336	76 000	76 336	68 000
3600	Annen inntekt	3 000	2 150	2 000	22 302	12 000
3610	Inntekter opne buer i fjellet	7 000	6 866	7 000	9 271	5 500
3615	Leieinntekter Buatjedbua	40 000	40 150	45 000	33 950	33 200
3616	Leieinntekter Titrebue	6 000	6 300	3 000	2 800	
3617	Leieinntekter båt	4 000	3 600	3 000	2 600	
3900	Inntekter av jaktprøve/treningsfelt	20 000	21 320	14 000	13 602	15 000
3920	Refusjon av oppsynsutgifter, Statskog	400 000	401 906	400 000	401 184	400 000
3930	Salg av oppsynstjenester, SNO m.fl.	76 000	144 994	53 000	128 953	64 000
3941	Annet tjenestefalg	132 000	110 710	113 000	39 510	40 000
8040	Renteinntekter	46 000	46 725	45 000	45 587	38 000
		2 776 000	2 974 681	2 534 000	2 587 286	2 456 400
5000	Lønn ansatte	1 165 147	1 160 527	1 143 607	1 072 322	1 081 292
5002	Lønn andre	50 000	12 760	10 000		3 000
5010	Påløpne feriepengar	146 651	145 040	143 764	128 736	130 032
5330	Godtgjersle til styret	50 000	42 522	90 000	47 459	55 000
5331	Tilf. penger til styret	1 200	850	1 200	1 120	1 200
5400	Arbeidsgjevaravgift ALLE	103 908	79 804	100 312	97 609	100 192
5410	Arb.gj.avg. av påløpne feriepengar	9 322	9 283	9 136	8 239	8 322
5450	KLP pensjons-innbetalinger ALLE	211 766	105 537	180 000	204 525	139 924
5900	Arbeidsklær og verneutstyr	30 000	23 772	24 700	18 763	24 000
5960	Gaver	-	1 080	0	0	0
5970	Sosiale kostnader, julemiddag, m. m.	8 000	4 570	8 000	6 000	8 000
6300	Leige av kontor- og lagerlokale	75 000	73 740	75 000	73 634	75 000
6320	Renovasjon, vatn, avløp mv.	7 500	6 859	6 500	6 284	5 000
6510	Innkjøp div. utstyr inne/ute	38 000	14 626	45 400	3 101	6 000
6600	Rep. og vedlikeh. av åpne buer/bygn.	50 000	22 402	14 000	19 652	10 000
6700	Revisjonshonorar	17 500	27 737	20 000	13 806	12 000
6720	Data/hj.side/serverleie/inatur m.m	50 000	46 375	41 500	61 964	60 000
6800	Kontorrek. m.m	5 500	9 974	2 400	2 685	3 000
6810	Trykking av info og kontorrekv.	-	-	12 000	0	20 000
6820	Trykking av kort	6 000	9 313	7 000	0	0
6840	Aviser, tidsskrifter, bøker, lover mv	2 500	2 037	4 200	3 285	4 300
6860	Møter	5 000	2 888	15 500	4 887	5 000
6870	Kurs	5 000	43 999	40 000	26 154	19 000
6900	Telefon	3 000	2 838	7 000	7 082	13 500
6940	Porto	15 000	2 371	10 000	10 485	26 000
7000	Drift/vedlikehold av båt/hengar/scooter	4 000	15 723	4 000	4 036	4 000
7040	Forsikringer	25 000	24 457	23 000	22 788	22 500
7100	Bilgodtgjersle ansatte	60 000	65 942	60 000	53 515	72 000
7101	Bilgodtgjersle andre	-	1 673	0		
7102	Bilgodtgjersle styremedlemmer	2 000	1 411	7 000	1 990	5 500
7103	Bilgodtgj. avg. pl. styremedlemmer	300	175	800	269	600
7104	Bilgodtgj. avg. pl. andre	-	245	0		
7105	Bilgodtgj. avg. pl. ansatte	30 000	28 999	30 000	23 274	26 000
7106	Godtgj. for egen bil	15 300	15 061	15 300	14 788	14 500
7110	Div. reiseutgifter/inntekter	-	1 621	0		
7150	Diett/kostnader alle	5 000	7 800	3 500	3 120	8 000
7210	Provisjonskostn. kort og kartsalg	111 300	141 093	85 000	86 266	90 000
7220	Refusjon IB	40 000	38 200	55 000	56 448	60 000
7300	Fiskekultur	100 000	92 643	100 000	101 631	100 000
7310	Tiltak for friluftsliv/informasjon	15 000	10 769	16 000	6 641	15 000
7320	Annonseutgifter	6 000	1 118	3 000	1 118	3 000
7330	Viltstelltiltak (taksering)	26 000	26 100	26 000	23 975	23 000
7331	Kostnader elgjakt	3 500	3 487	3 500	3 400	4 250
7410	Kontingent NFS/FIO	113 000	111 480	120 000	120 652	115 000
7430	Fellingsavgift/ØS driftsplano område	16 000	16 144	14 000	12 551	15 000
7450	Reinbeiteutgifter Melby/Bøllhaug	24 000	22 662	23 500	22 290	22 500
7460	Beiteleige Gausdal	6 000	4 252	5 000	4 197	5 000
7799	Bank og kortgebyr	3 500	3 362	3 500	3 508	3 500
	TILSKOT	104 106				
7750	Tilskot til rekruttering av ungdom	10 000	10 340	9 000	3 000	10 000
	Overskudd/Underskudd	-	479 019	-84 318	200 037	27 287
	SUM	2 776 000	2 974 681	2 534 001	2 587 284	2 456 399



Turkart i målestokk 1:50 000
over Øystre Slidre og omland får du kjøpt i de
fleste butikker og turiststeder i kommunen.
Det koster kr. 199,-

Du kan også bestille ved å sende en e-post
til: oystre.slidre@fjellstyrene.no